

SLCP支持

逐步指南：开始评估

2022年10月14日

内容：

1. [第一步：在电子学习平台注册并参加工厂课程](#)
2. [第二步：为您的工厂在网关 Gateway 创建档案](#)
3. [第三步：在经认可的托管平台 AH 创建账户](#)

第一步：在电子学习平台注册并参加工厂课程

在开始您的 SLCP 之旅之前，请先熟悉 SLCP 评估流程和系统。我们提供各种培训，包括电子学习以帮助您了解我们是谁、我们的流程是什么，以及如何使用我们的工具和平台来完成您的 SLCP 经验验证评估。

工厂课程及证书包含七个模块，其中 3 个与您最为相关。完成以下模块，你将会收到证书：

1. 模块 3：数据收集工具
2. 模块 6：如何浏览 [Gateway](#) 网关。
3. 模块 7：了解 AH 经认可的托管平台

点击[这里](#)并按照以下说明注册电子学习课程。

- 点击 “注册”
- 点击 “创建新账户”
- 参考如下拷屏：填写所有必需的信息，并确保在“用户类型”之后选择“工厂”。

The screenshot shows the 'New account' registration page on the ITC website. The page is in English and has a 'Log in' link in the top right. The form is titled 'New account' and is divided into two main sections: 'Account information' and 'SLCP'. The 'Account information' section includes fields for 'Email address', 'Email (again)', 'Password', 'Password again', 'First name', 'Surname', 'Country' (set to 'China'), 'City' (set to 'Beijing (Beijing)'), 'Year of Birth' (set to '1980'), and 'Gender' (set to 'Female'). The 'SLCP' section includes fields for 'Type of User' (set to 'Facility'), 'In which language would you like to follow the courses?' (set to 'English'), 'Gateway ID', and a 'Security verification' step (I'm not a robot). Below the 'SLCP' section is a 'Site policy agreement' section with a checkbox for 'I understand and agree' and a 'Create my new account' button. Red arrows point to the required fields in both sections.

单击“创建我的新帐户”按钮后，您将在屏幕上看到以下消息。



We have sent an e-mail to your address at info@slconvergence.org.

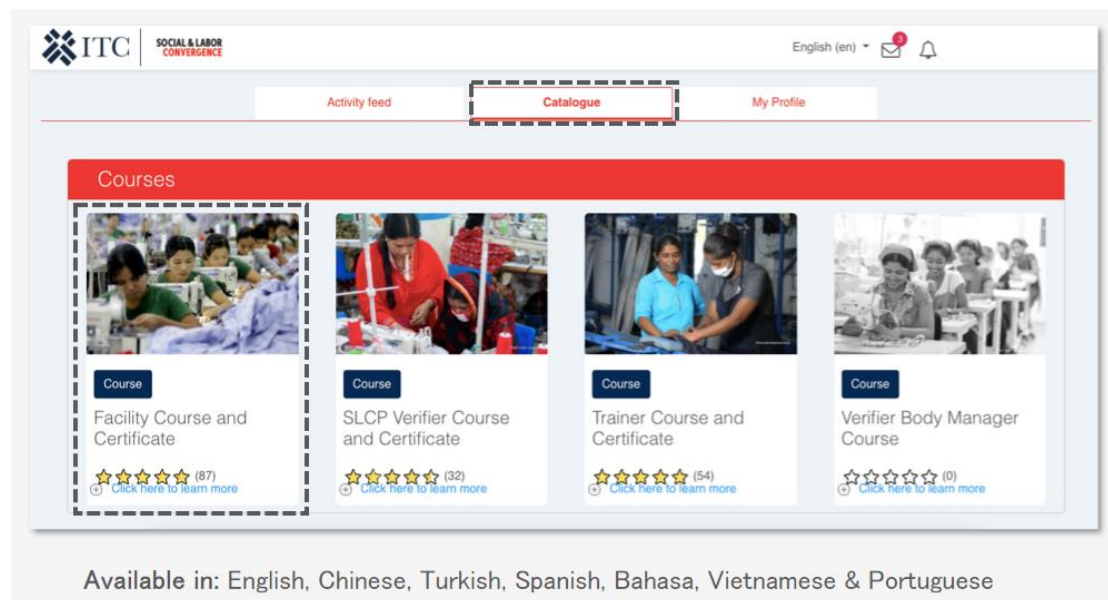
It contains instructions on how complete your registration.

Please contact the site administrator if you have any difficulties.

在您的收件箱，您将看到以下消息：

- SLCP Online Training Welcome to Facility Course and Certificate -
- SLCP Online Training Confirm Your SLCP Online Training Account -


- 单击“确认您的 SLCP 在线培训帐户”中的链接以激活您的电子学习档案。
- 您现在可以登录电子学习平台访问您已经注册的工厂课程。
- 见拷屏：进入目录下的工厂课程和证书以访问模块。



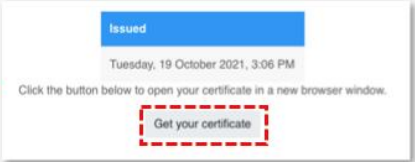
- 完成三个必修模块 3、6 和 7。完成这三个模块大约需要 3-6 个小时。

➤ 参考以下拷屏：三个模块都完成后即可领取证书。

Facility Course and Certificate Your progress





Module 1: Introduction to SLCP
Module 2: Introduction to the ITC Sustainability Program
Module 3: The Data Collection Tool ✓
Module 4: The Verification Process
Module 5: Quality Control in the SLCP Verification Process
Module 6: Navigating the Gateway ✓
Module 7: Understanding the Role of Accredited Hosts ✓



➔

请参见下面的拷屏：证书具有唯一的代码，此代码需要在网关注册后两周内添加到您工厂的网关档案中。

CERTIFICATE **SOCIAL & LABOR CONVERGENCE**   International Trade Centre

SLCP acknowledges that


Elizabeth Otona

has completed 3 modules (Data Collection Tool, Gateway, Accredited Hosts) of the

Facility Course

The course was delivered by SLCP in partnership with ITC to prepare SLCP system users to successfully navigate the SLCP process and system in order to produce high quality verified data on social and labor conditions.

Janet Mensink
JANET MENSINK,
SLCP EXECUTIVE DIRECTOR



CODE: 12345678
DATE: **October 19, 2021**
For more information, verify at:
[LEARNING.INTRACEN.ORG/VERIFY](https://learning.intracen.org/verify)

You will need to include your CODE in your Gateway profile.

更多指南，请观看视频[电子学习平台的演示](#)

第二步：在网关 Gateway 注册

[网关](#)是 SLCP 的主要平台，中央数据库将所有经 SLCP 验证的数据安全地存储在由我们的合作伙伴 ITC 构建的联合国服务器上。您需要网关上的工厂档案来管理您的经 SLCP 验证评估并将其共享给您选择的不同的最终用户。

要让您的网关档案获得批准，您需要：

- 根据您的营业执照和工厂运营创建您的工厂档案。[点此](#)查找指南。
- 点此查询[参与 SLCP 的工厂列表](#)，查看您的同事是否已创建了档案-每个工厂只能有一份档案。您可以将电子邮件链接到工厂档案来访问。
- 贵司需位于我们已经[运行的国家/地区](#)。

要在我们的网关上创建档案，请转到[网关](#)并首先单击“登录”，然后单击“单击此处创建帐户”进行注册。

Only facilities from countries where SLCP operates in can register.
Please complete your registration in English.

REGISTER

Please use an official company email address that you are also using (or intend to use) for logging in to the Accredited Host platform.

Email A valid Email is required

Gateway Role
Facility

First Name

Surname

I agree with the LICENSE AGREEMENT AND TERMS OF USE FOR SLCP CONVERGED ASSESSMENT FRAMEWORK (CAF), ITC GATEWAY - TERMS OF USE

[Sign in](#)

Provide a general and official company email address (not a personal/non-business address like Gmail or Hotmail)

First Name and Surname for the creator of the account, not the name of the facility

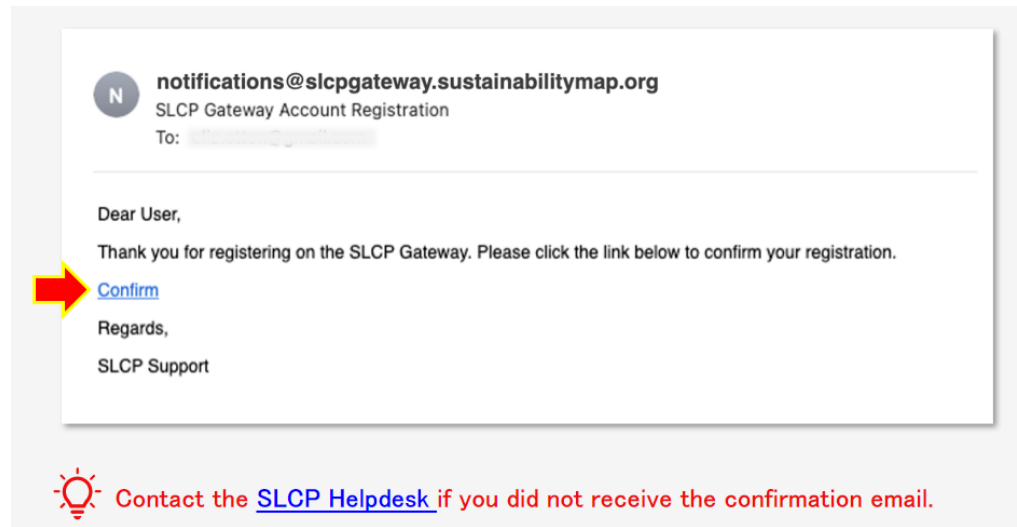
注册时：

- **确保使用公司电子邮件地址**（不是个人电子邮件地址、Gmail、Hotmail 等）。
- 在用户帐户信息部分的英文名字/姓氏下输入您的个人姓名。

填写初始信息（并单击“创建帐户”）后，您会收到一封自动发送到您注册邮箱的电子邮件，以确认您的电子邮件地址。

提示：将 notification@slcpgateway.sustainabilitymap.org 设置为安全电子邮件地址。这会防止自动电子邮件被过滤入垃圾邮件文件夹。

查看如下拷屏：单击电子邮件内的链接继续您的注册。



确认电子邮件地址后，登录网关。**此时您的个人资料尚未获得批准！**要获得批准，您需要填写您的工厂信息并提交。

转到“我的档案”选项卡以填写您的工厂信息：

- **电子学习完成代码：**完成工厂课程和证书的三个必修模块后，您将收到带有唯一代码的证书。此代码必须在此处输入。
- **工厂名称：**在“工厂名称”栏中填写您**营业执照**上注明的工厂名称。
- **OS ID：**输入您的 OS ID. 如果您不知道自己的 OS ID 是什么，请访 OS Hub [网站](#)并搜索。
- **品牌：**在选择与您合作的品牌时，他们将了解您正在使用的认经认可的托管平台 AH、您在评估过程中的状态以及您何时与他们共享经验证的数据。如果您没有看到您正在寻找的品牌，这意味着他们尚未通过经认可的托管平台激活此功能。[点此](#)查询更多链接的指南。
- **语言：****选择您工厂中使用的所有语言。**请参阅以下拷屏。该信息将用于将您与至少会说一种选定语言的验证员进行匹配。选择的语言越多，您可能拥有的选项就越多。

All languages spoken at the facility (required to communicate with management and workers) *

ⓘ If your workers speak different languages please select all languages that you need to communicate with them. You can select multiple languages in the field below by clicking on the ones that are applicable. The information will be used to match you with a Verifier that speaks at least one of the selected languages.

Czech, Danish, Dutch/ Flemish, ...

Search...

Croatian
 Czech
 Danish
 Divehi/ Dhivehi/ Maldivian
 Dutch/ Flemish
 Dzongkha
 English
 Estonian - Standard Estonian
 Estonian - Võro
 Ewe
 Fanti
 Faroese
 Farsi (do not select - see Persian)

Longitude (example: 113.281368)

00 1001-2500 2500+

Save Changes

完成所有个人资料信息后：

- 点击页面底部的“保存更改”按钮
- 然后向上滚动并在页面顶部点击“请求批准”。

一般来说，在网关上批准您的工厂档案需要 1-2 天。

批准后，如果您想在个人资料中进行更改，您可以自己更改，也可以联系我们寻求支持。

When to contact SLCP for support:

- ✓ To make a change to your facility name*
- ✓ To make a change to your facility address*

To do so, submit a request on the [SLCP Helpdesk](#).

*Facility must share their business license with SLCP in order to make the change.

Make the change yourself on the Gateway:

- ✓ To reset your Gateway password

PASSWORD RESET

Fill with your mail to receive instructions on how to reset your password.

Email used for registration

[Login](#)

- ✓ All other Gateway profile changes can be done yourself

您可以将访问工厂资料的权限授予您的同事/其他公司电子邮件地址。每个工厂在网关上只有一个档案。但是，为工厂工作的多人可以使用他们自己的电子邮件地址访问此档案。创建工厂档案的员工可以通过以下步骤邀请他们的同事加入：

1. 登录 [Gateway](#)
2. 点击“账户”，然后点击“邀请同事”
3. 填写您同事的姓名、电子邮件地址并选择语言。单击“邀请”让网关 Gateway 向您的同事发送邀请电子邮件。

The screenshot shows a web interface titled "Invite a colleague". At the top, there is a black header with the title in white. Below the header is a paragraph of text: "This panel allows you to invite a colleague from your Organization, who should have the same access to the Gateway, being able to access and manage your Profile and Assessments accordingly. For Facilities - please note that this feature is NOT meant to share access to a verified assessment with a 3rd Party - please use the 'Overview of my SLCP Assessments' option for this." Below this text is a form with the title "Invite a colleague". The form contains four input fields: "Given Name *", "Surname *", "Email *", and "UI and notifications language *". The "UI and notifications language" field is a dropdown menu. At the bottom of the form is a red "Invite" button.

4. 按照电子邮件中的说明，您的同事可以访问、更新和管理您工厂的档案和评估。

注意：这不是让第三方访问您经验证的评估的方式。如果您确实想共享您的数据，请从菜单中选择“我的 SLCP 评估概述”。

提醒：无论您是完成工厂的第一次 SLCP 评估，还是第二次或第三次，请记住，**同一工厂使用相同的网关档案**。这样，您过去的所有评估都会显示在网关的“我的 SLCP 评估概览”下。

观看此[演示](#)以了解网关菜单中的所有项目。您还可以在[电子学习](#)模块 6 中找到有关网关的更多信息。

第三步：在经认可的托管平台 AH 注册

除网关外，SLCP IT 系统还包括经认可的托管平台（AH）。这些外部平台链接到网关。正是在这些平台上，您将完成 SLCP 评估并获得一组经验证的数据。您也可以在这些平台上分析数据。在此[常见问题解答](#)中阅读有关 AH 的所有信息。

在经认可的托管平台上，您将：

- 发起并提交您的自我/联合评估
- 请求验证并选择验证公司
- 批准/申诉您的验证评估报告
- 与终端用户分享您经验证的评估报告

要开始您的[自我/联合评估](#)，您需要选择您想用于评估的经认可的托管平台。您可以使用任何一个 AH 填写自我/联合评估数据并验证您的评估。所有 AH 的问题和流程都相同。您只需在一个 AH 上启动并完成 SLCP 评估过程。一旦 SLCP 评估过程完成并且您可以访问经验证的数据，您就可以通过网关将此数据共享给其他 AH。另一个 AH 将收到完整的验证数据集，并且可以在您的许可下共享给终端用户，例如想要从一个 AH 下载数据的品牌。

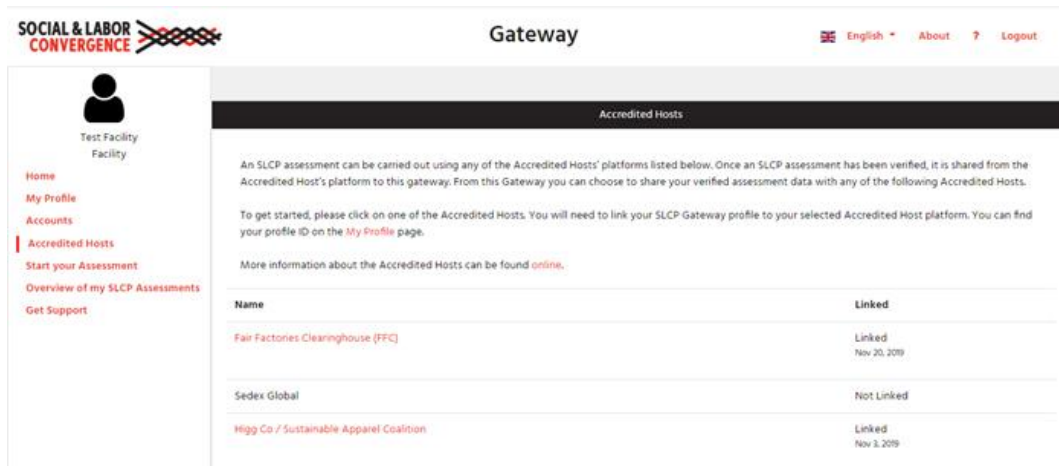
SLCP 全方位托管平台有：

- [FFC](#)
- [Higg](#)

单击您感兴趣的 AH 的名称，查看他们的介绍视频。

在您开始在您选择的 AH 进行自我/联合评估之前，您需要链接到网关上的 AH：

- 在您的档案中的菜单选项卡中点击“Accredited Hosts”。
- 点击 AH 的名字，让链接带你到他们的网站。
- 在 AH 网站完成注册流程。



The screenshot shows the 'Accredited Hosts' section of the Gateway. It includes a navigation menu on the left with options like Home, My Profile, Accounts, Accredited Hosts, Start your Assessment, Overview of my SLCP Assessments, and Get Support. The main content area contains introductory text and a table of hosts.

Name	Linked
Fair Factories Clearinghouse (FFC)	Linked Nov 20, 2019
Sedex Global	Not Linked
Higg Co / Sustainable Apparel Coalition	Linked Nov 3, 2019

如果您选择 [HIGG](#) 作为您的经认可的托管平台，请按照以下说明进行操作：

1. 在 [Higg.org](#) 上创建一个帐户（如果您还没有）并在您的工厂帐户中购买 FSLM 和 vFSLM 模块。网站上有关于 [创建帐户](#) 和 [购买模块](#) 的详细指南。 [此处](#) 提供有关如何购买 FSLM 的教程。
2. 从您的网关帐户复制工厂 ID 并转到您的 Higg 帐户。在 FSLM 仪表板上输入网关工厂 ID，将您的 Higg 帐户与网关帐户关联起来。
3. 您现在可以通过完成 FSLM 来完成 SLCP 自我/联合评估。 [点击这里](#) 可以找到有关 [完成 FSLM 的指南](#)。

登录 [Higg 网站](#) 查询更多信息。

如果您选择 [FFC](#) 作为您的经认可的托管平台，请按照以下说明进行操作：

- 如果您的品牌成员要求您在 FFC 平台上进行评估，请让他们在您的工厂档案页面上为您创建工厂登录。您向他们提供您的公司电子邮件地址即可。
- 如果您不依赖品牌，而独立使用 FFC 平台，FFC 支持团队可以为您创建登录。请发送电子邮件至 SLCPsupport@fairfactories.org 联系支持团队。该电子邮件应包括您的工厂名称、完整地址和您的公司电子邮件地址。

在 FFC 平台上创建登录后，您将收到来自 FFC 的电子邮件，其中包含您的 FFC 用户名和密码。按照本[文档](#)中的指导完成注册过程。

更多信息请访问 [FFC 网站](#)。

创建 AH 账号后返回网关

在您选择的 AH 上注册后，返回网关。在“已链接”标题下，您选择的 AH 现在显示为“已链接”到网关。

在[电子学习模块](#) 7 中了解有关经认可的托管平台及其平台的更多信息。