



Yeni Bařlayanlar iin SLCP Eđitimi

23 Ekim 2024, Gaziantep

**Social & Labor
Convergence
Program**

Decent working
conditions in
global supply chains

Hoş Geldiniz

Social & Labor
Convergence
Program



Ceren Karpuz
Türkiye Temsilcisi
SLCP

Social & Labor
Convergence
Program



Claudia Gangotena
Eğitim ve İletişim Koordinatörü
SLCP



Hoş Geldiniz

GAB



**GÜNEYDOĞU ANADOLU
İHRACATÇI BİRLİKLERİ**

Social & Labor
Convergence
Program



Hoş Geldiniz

«Herkes merhaba ve bugünkü tesis eğitimine hoş geldiniz. Adım Claudia Gangotena ve SLCP olarak da bilinen Social & Labor Convergence Program'da Eğitim ve İletişim Koordinatörüyüm. Kısa bir giriş konuşmasını İngilizce olarak yapacağım, ancak sunumların geri kalanı Türkçe olacak.

Öncelikle SLCP'nin ne olduğunu kısaca açıklayayım. Biz, küresel tedarik zincirlerinde insana yakışır çalışma koşullarını teşvik etmeye adanmış, kâr amacı gütmeyen, çok paydaşlı bir girişimiz. SLCP, denetim yorgunluğunu azaltmaya yardımcı olabilecek, güvenilir ve eyleme geçirilebilir veriler sağlayabilecek bir sosyal değerlendirme aracı sunmaktadır.

Beş yılı aşkın bir süredir faaliyet gösteriyoruz ve Gateway'imize kayıtlı 15.000'den fazla tesis ile 50'den fazla ülkede tamamlanmış değerlendirmelerimiz var. Hazır giyim ve ayakkabı sektörlerinde devam eden büyümenin yanı sıra, yan sektörlerle ve tedarik zincirlerinin derinliklerine doğru genişlemek de hedeflerimizin önemli bir parçası. Örneğin, ev tekstili ve dayanıklı tüketim malları sektörlerindeki tesisler halihazırda SLCP'yi kullanmaktadır ve daha fazla tesisin aracımızı benimseyip yararlanabilmesi için büyümeye devam etmeyi planlıyoruz.

Bugünkü eğitimde SLCP'nin nasıl çalıştığına dair ilk bilgileri edinecek ve ayrıca deneyimli bir marka ve üreticiden SLCP'yi benimsemenin kendilerine nasıl fayda sağladığını dinleyeceksiniz.

Bu vesileyle, bize katıldığınız için hepinize ve bu eğitimi mümkün kılan konuşmacılarımıza ve destekçilerimize teşekkür etmek istiyorum.»

Claudia Gangotena
Eğitim ve İletişim Koordinatörü
SLCP





Tanışma

Konuk Konuşmacılar - Gaziantep

LRQA



Bilgehan Anıl
LRQA

Türkiye Operasyon
Müdürü



Umut Metin Yılmaz
GSCS

Denetim Müdürü

INTERNATIONAL
ASSOCIATES*



Duygu Keleş
International
Associates
Genel Müdür





Konuk Konuşmacılar - Gaziantep

PVH



Yüstra El Esir
PVH
Kurumsal Sorumluluk
Müdürü

GAİB
GÜNEYDOĞU ANADOLU
İHRACATÇI BİRLİKLERİ



Mustafa Tırampaoğlu
GAİB
Devlet Yardımları
Şube Yöneticisi



Bugün ne öğreneceksiniz?

- ✓ **Social & Labor Convergence Program'ının** ne olduğu ve Birleşik Değerlendirme Çerçevesi'nin (CAF) geleneksel sosyal denetimlerden farkı
- ✓ SLCP değerlendirme sürecini tamamlamak için hangi platformları kullanacağınız ve her birine nasıl kaydolacağınız
- ✓ SLCP değerlendirme sürecinin üç aşamasında nasıl yol alınacağı: **veri toplama, doğrulama ve veri paylaşımı**
- ✓ SLCP kullanmanın **maliyetleri ve faydaları**



Sunum



Sorular için yer



Social & Labor Convergence Program (SLCP) Hakkinda

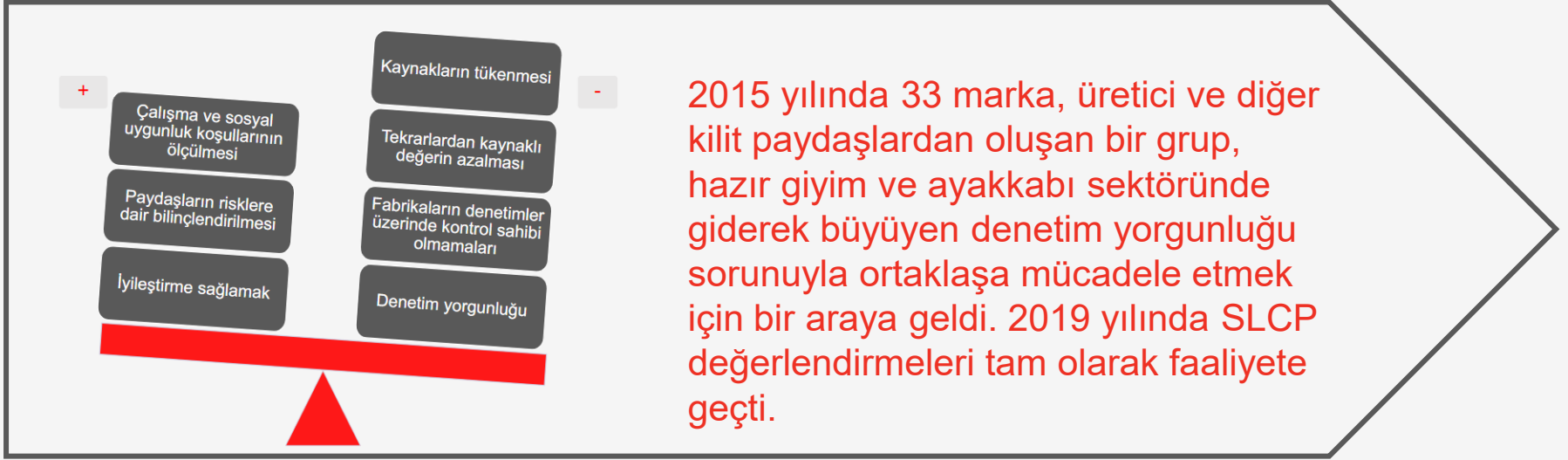
Social & Labor
Convergence
Program



Social & Labor
Convergence
Program



SLCP'nin kuruluşu



Bu Bildiriyi imzalayan bizler, farklı kuralların, denetimlerin, protokollerin ve yaklaşımların çoğalmasının küresel tedarik zincirlerinde sosyal ve işgücü performansının iyileştirilmesini zorlaştırdığının farkındayız. Bu sorunun çözümü için işbirliğinin hem gerekli hem de önemli bir fırsat olduğunu düşünüyoruz. Ortak amacımız, küresel tedarik zincirlerinde sosyal performansın iyileştirilmesi için sosyal denetimde uyum ve birleştirme fırsatlarını teşvik etmektir. Diğer paydaşları da bize katılmaya çağırıyoruz.

Kamuoyu Açıklaması - Amsterdam, 21st Ekim 2015



SLCP (Social & Labor Convergence Program) nedir?

SLCP, denetim yükünün azaltılması ve çalışma koşullarının iyileştirilmesini amaçlayan çok paydaşlı bir girişimdir.



Sosyal uygunluk verilerini toplamak ve doğrulamak için **Birleşik Değerlendirme Çerçevesini (CAF)** uygular.



Doğrulanmış SLCP verilerinin **sahibi tesistir** ve **tüm iş ortaklarıyla paylaşılabilir**.



Tekrarlayan denetimlere olan ihtiyacın yerini alır ve **bu kaynaklar** iyileştirme programları için kullanılabilir.



Son kullanıcılara **yasal gereklilikler çerçevesinde** «durum tespiti» gereksinimlerini yerine getirebilmeleri için **güvenilir veriler sağlar**.



SLCP Doğrulaması & Sosyal Denetim

Klasik Sosyal Denetim

SLCP Doğrulaması

Denetim raporunun **sahibi Markadır**

Tesis, doğrulanmış değerlendirme raporunun **sahibidir** ve verilerin paylaşımını kontrol eder.

Tesis baştan sona denetçi tarafından denetlenir

Tesis, daha sonra bir Doğrulayıcı tarafından **doğrulan** bir **öz değerlendirmeyi** tamamlar

Sosyal ve işgücü uyum konularında **başarılı ya da başarısız**

Neyin «iyi» ya da «kötü» olduğuna dair bir sonuca varmadan **veri toplama**

Tesis bir denetim sürecine **tabidir**

Tesis, öz değerlendirme ve doğrulama yoluyla **aktif bir katılımcıdır**



CAF, SLCP değerlendirme sürecini tamamlamak için kullanılır

Birleşik Değerlendirme Çerçevesi (CAF)



1. Veri Toplama Aracı



2. Doğrulama Protokolü



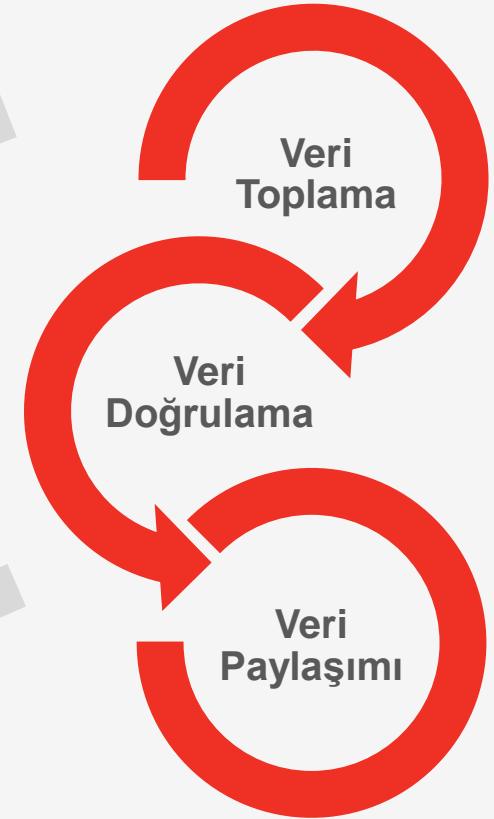
3. Rehber Dokümanlar

Değerlendirme sürecinin sonucunda SLCP doğrulanmış değerlendirme raporu ortaya çıkar:



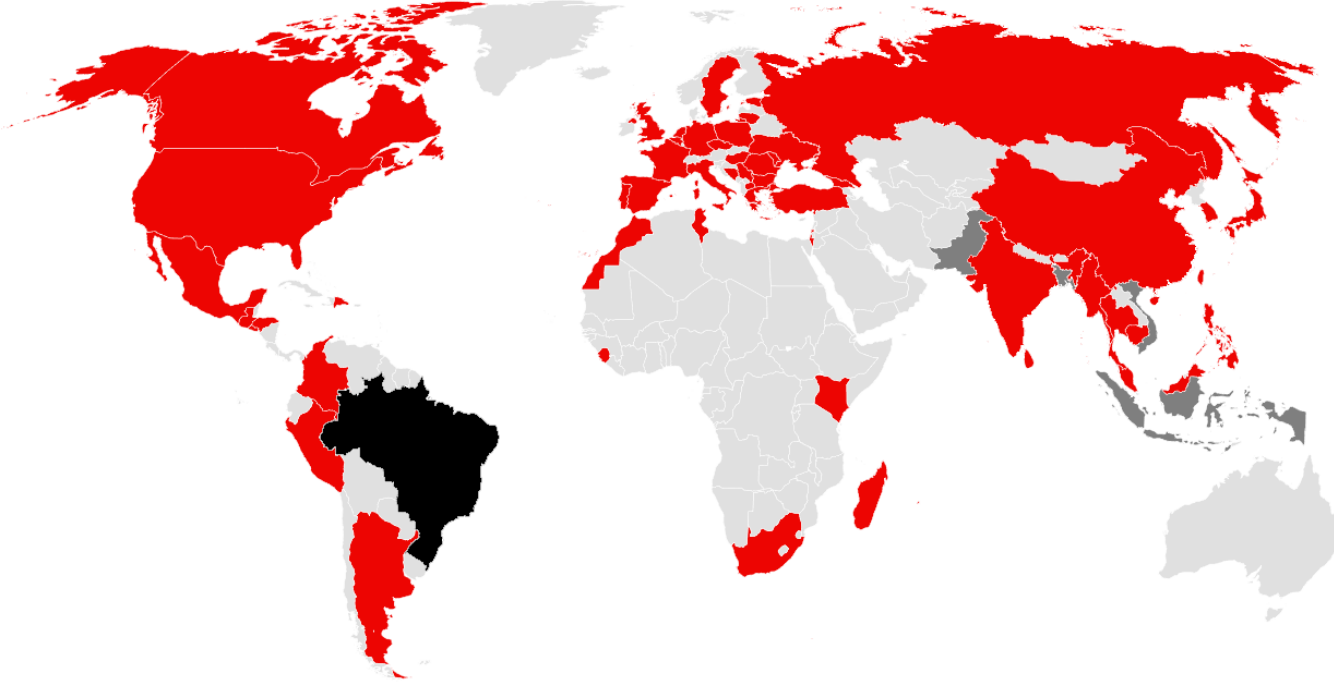
Doğrulanmış değerlendirme raporu
- **puanlama yoktur** (geçti/ kaldı sonucu olmaz)

CAF, değerlendirme sürecinin 3 aşamasını tamamlamak için kullanılır:



Dünya genelinde SLCP

SLCP **62** ülke/bölgede mevcuttur. 25 Ekim itibariyle **13 yeni** ülkede SLCP kullanılmaya başlanacaktır.



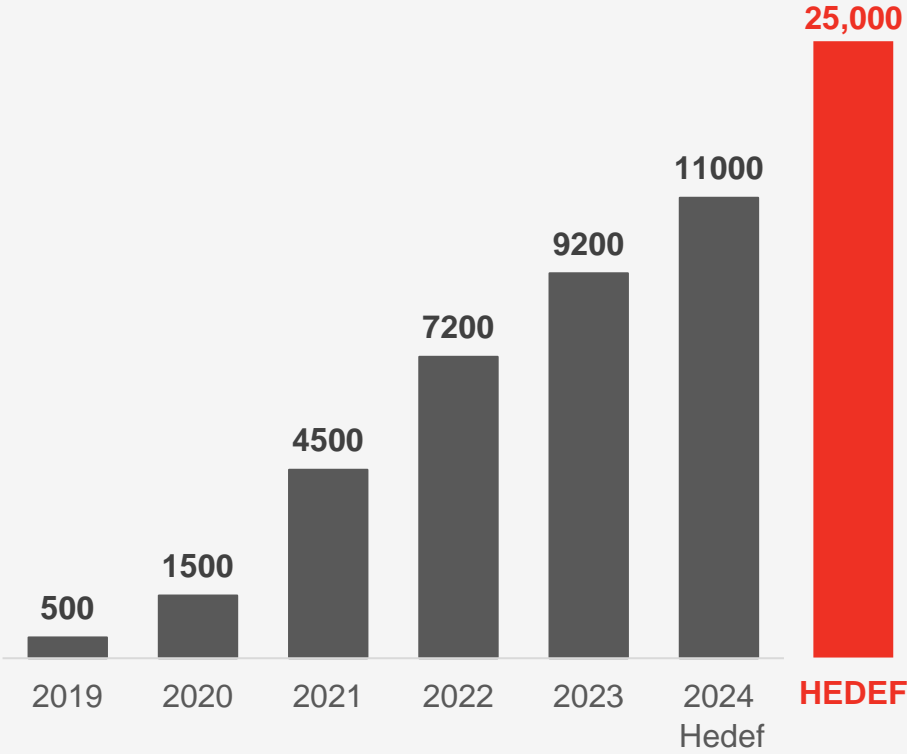
- Kullanılmakta
- SLCP'nin Better Work ülkelerinde kullanımı

Tam liste için, lütfen [Gateway](#)'e gidin.

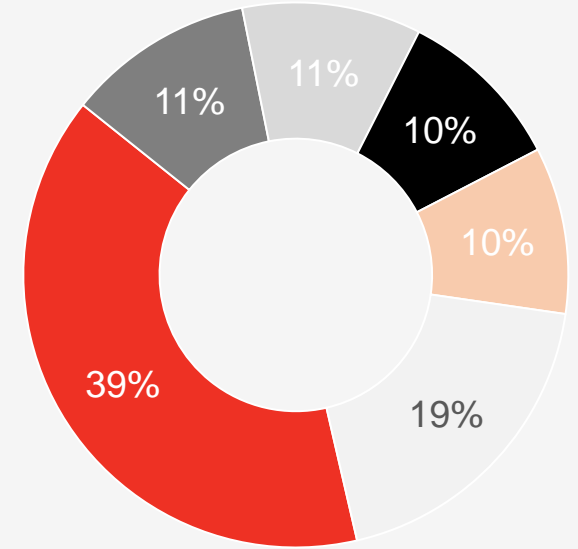


SLCP'nin yaygınlaşması

Doğrulanmış değerlendirme



2023 doğrulanmış değerlendirmelerin ülke dağılımı



2023'de SLCP kullanımını geçtiğimiz yıllara göre çeşitlenerek dünya çapında arttı.

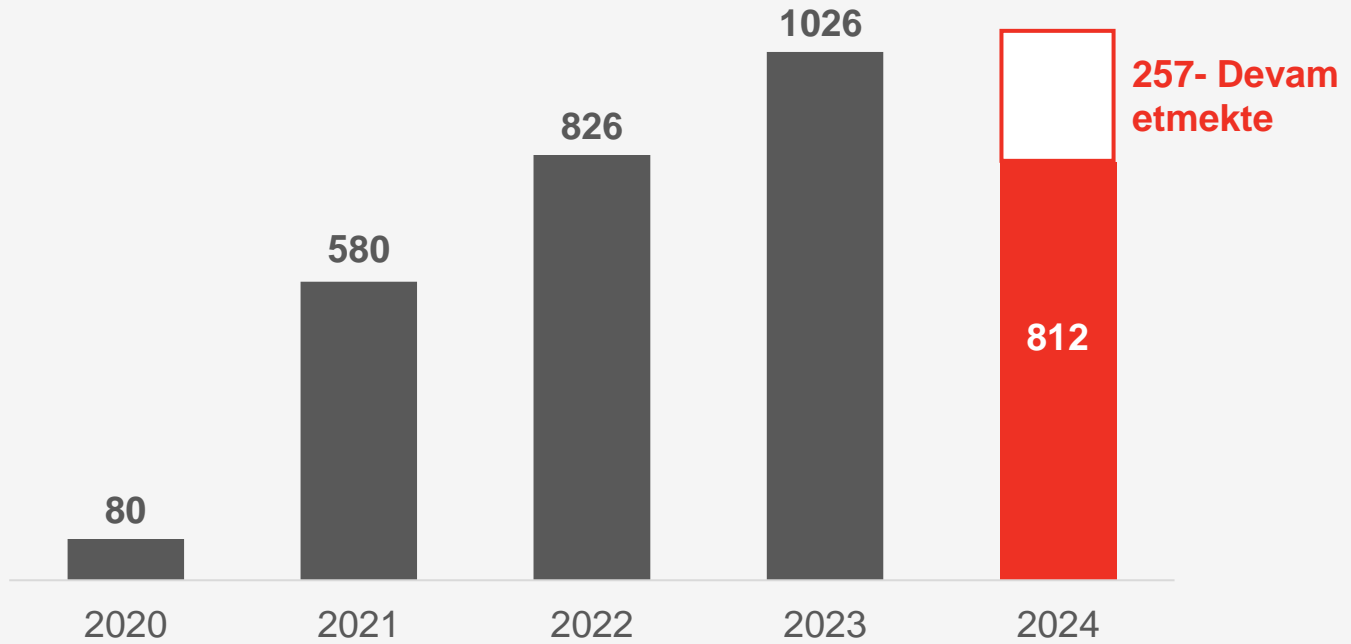
- China
- Turkey
- India
- Bangladesh
- Vietnam
- Others





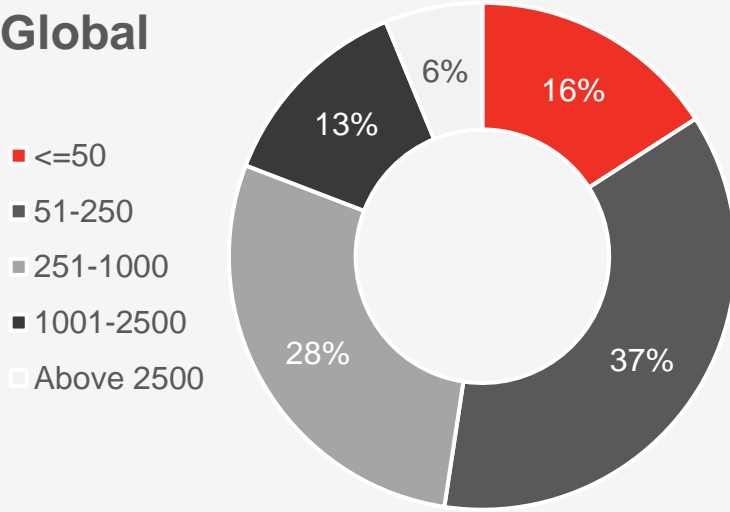
SLCP'nin Türkiye'deki büyümesi

Yıllar itibariyle doğrulanan değerlendirme sayısı



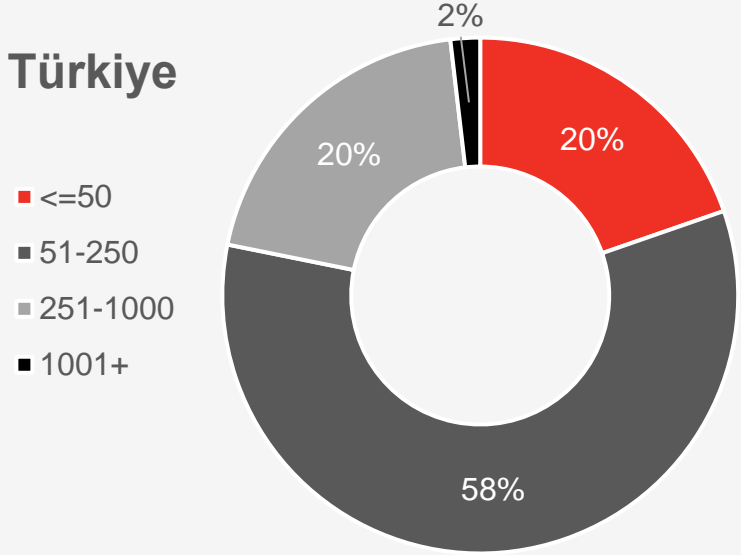
Tesis büyüklüklerine göre 2023 değerlendirmeleri

Global



2023 yılında doğrulanmış değerlendirmelerin %53'ü KOBİ'ler tarafından tamamlandı.

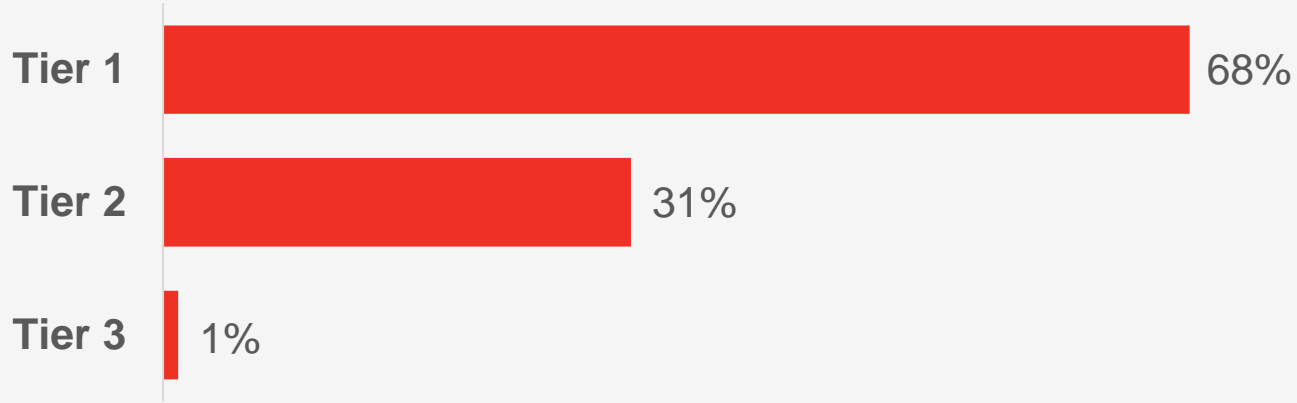
Türkiye




2023 yılında doğrulanmış değerlendirmelerin %78'ü KOBİ'ler tarafından tamamlandı.

Türkiye'de SLCP

Türkiye'deki SLCP Tesislerinin dağılımı, 2023



SLCP, tedarik zincirlerinin daha derinlerinde benimsenmeyi artırmak için çalışıyor. 2023'te bir yıl öncesine kıyasla %35 oranında daha fazla Tier 2 tesisi SLCP değerlendirmesini tamamladı.



SLCP'nin benimsenmesinin faydaları



Denetimlere harcanan zaman ve parada azalma; denetim yorgunluğunda azalma



SLCP'nin geniş çapta kabul görmesi, yeni iş ortaklarıyla uyumu hızlandırır



Yüksek kaliteli verilerin sahibi olma ve bunların nasıl paylaşılacağını kontrol edebilme



Sistemik ve sürdürülebilir iyileştirmelerin daha iyi planlanmasına yardımcı olan kilit konuların belirlenmesi.

90'nin üzerinde SLCP verilerini kabul eden markalar ve standart sahibi kuruluşlar

Markaların ve onaylayan kuruluşların hangi ülke ve kategorideki SLCP verilerini kabul ettiği gibi daha fazla ayrıntı için lütfen [web sitemizde](#) yer alan güncel listeye bakın.



Üreticiler tarafından yaygın SLCP kullanımı

15.000'den fazla tesis Gateway'de bir hesap oluşturmuş ve SLCP değerlendirme sürecini başlatmıştır.



SLCP Sistemi

i INTERNATIONAL
ASSOCIATES®



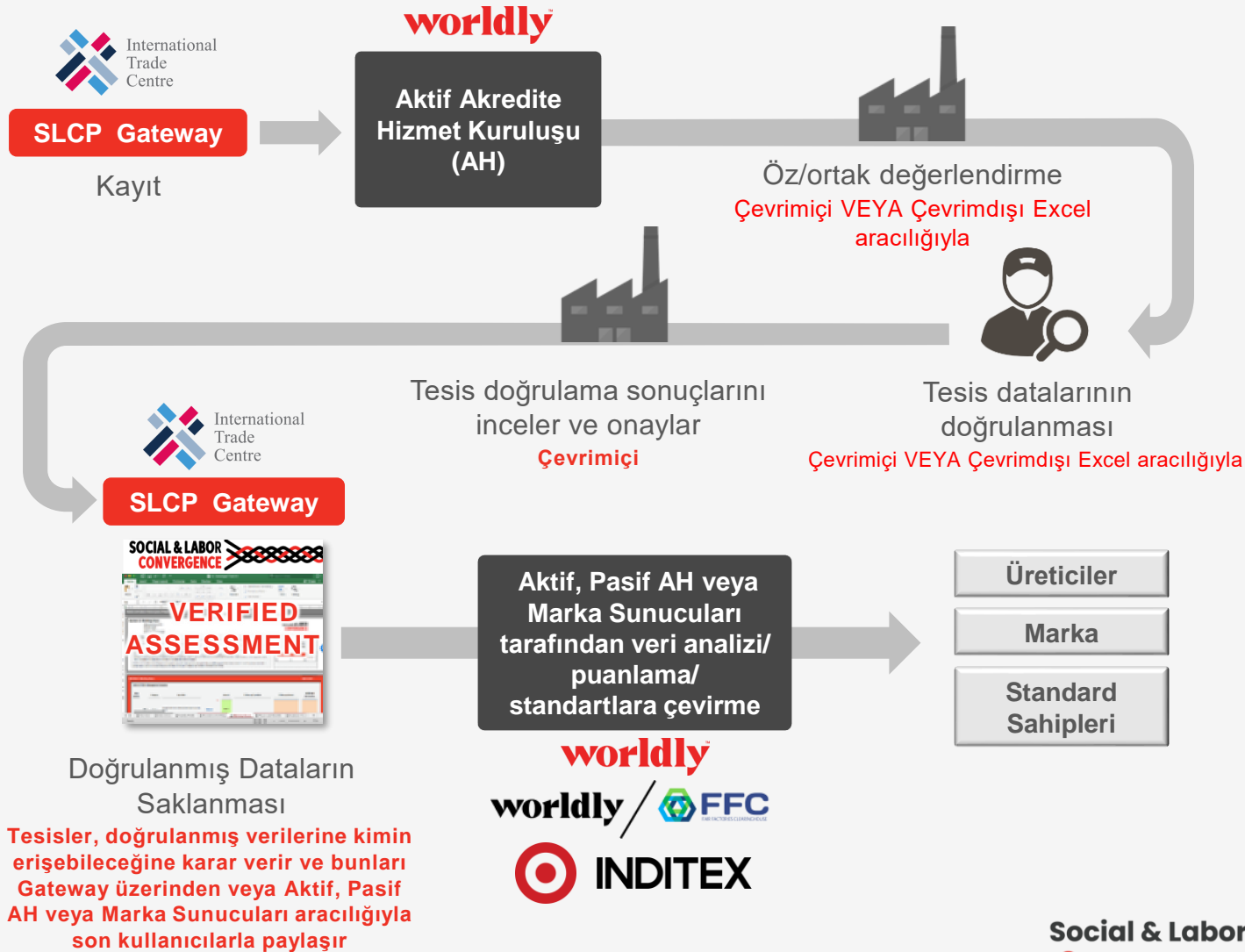
Duygu Keleş
International Associates

Genel Müdür

**Social & Labor
Convergence
Program**



SLCP Değerlendirme Sürecine Genel Bakış



SLCP IT sistemi, bir Gateway ve birden fazla AH'den oluşur

Gateway

SLCP merkezi veritabanı, bir BM sunucusu üzerindeki doğrulanmış tüm SLCP verilerini güvenli şekilde saklar.

4 işlevi vardır:

- 1) SLCP değerlendirme süreci hakkındaki bilgilerin açık kaynağı
- 2) Gateway'e kayıtlı tesislerin ve değerlendirme sürecinde nerede olduklarının listesi
- 3) SLCP sistem kullanıcıları, yani tesisler, Doğrulayıcı Kuruluşlar, Doğrulayıcılar ve Akredite Sunucular arasındaki dijital bağlantı
- 4) Doğrulanmış verinin AH'ler ve son kullanıcılar ile paylaşılması (tesisin izniyle)



Akredite Hizmet Kuruluşu (AH)

Tesislerin SLCP verilerini yüklemesini, doğrulanmasını ve iş ortakları ile paylaşmasını mümkün kılan mevcut platformlar,

Aktif AH:

- Tesisler, öz-değerlendirme (kendi kendine veya yardım alarak) verilerini buraya yükler
- Doğrulayıcılar, yerinde doğrulama neticesinde çıkan bulguları buraya yükler

Aktif ve Pasif AH:

- Son kullanıcılar (örneğin markalar), tesis onayından sonra doğrulanmış SLCP verilerine erişebilir
- Doğrulanmış SLCP verilerinin yorumlanması

worldly



Gateway

i INTERNATIONAL
ASSOCIATES®



Duygu Keleş
International Associates

Genel Müdür



**Social & Labor
Convergence
Program**



ITC – Gateway Partnerimiz



International
Trade
Centre

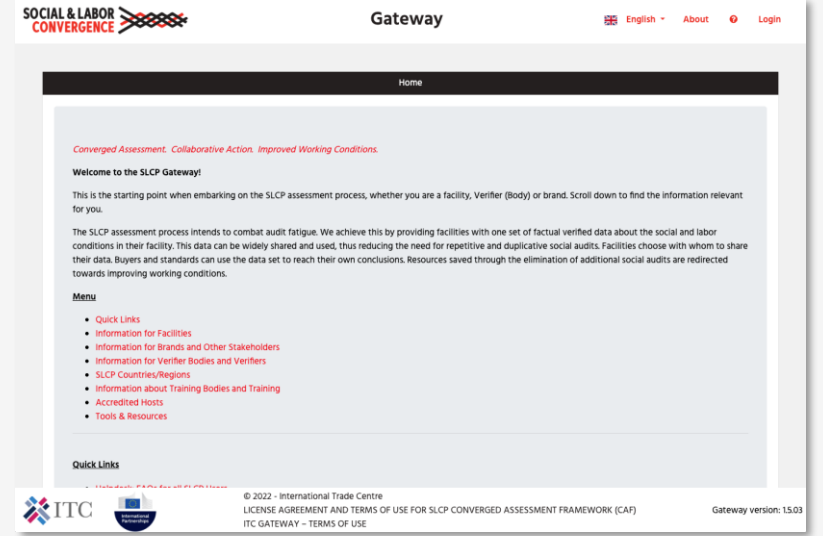
ITC, ticaret hacmi geliřtirmek için yerel ve bölgesel kurumlar ve iş insanları ile çalışmaktadır.

Our mission

To foster inclusive and sustainable growth and development through trade and international business development.

ITC, aşağıdakilerin sağlanması için SLCP ile birlikte çalışır:

- Gateway
- E-öğrenme
- Eğitim
- Karşılaştırma



Başlarken: Gateway'e kaydolun



Yalnızca SLCP'nin faaliyet gösterdiği ülkelerdeki tesisler faaliyet gösterdiği kaydolabilir.
Lütfen kaydınızı İngilizce doldurun.

ZATEN BİR HESABINIZ VARSA



Parolanızı mı unuttunuz?

Oturum aç

Bir tesis misiniz ve Gateway'de yeni misiniz?

Bir hesap oluşturmak için buraya tıklayın.



<https://gateway.slconvergence.org>



Verilerinizi girin ve “hesap oluřturun”

Yalnızca SLCP'nin faaliyet gösterdiği ülkelerdeki tesisler faaliyet gösterdiği kaydolabilir.
Lütfen kaydınızı İngilizce doldurun.

KAYDOL

Lütfen Akredite Hizmet Kuruluşu platformunda oturum açmak için kullanmakta olduğunuz (veya kullanmayı planladığınız) bir resmi şirket e-posta adresi kullanın.

E-posta

Geçerli bir E-posta gerekli

Gateway'in Rolü

Tesis

Ad

Soyadı

Şunu kabul ediyorum: LICENSE AGREEMENT AND TERMS OF USE FOR SLCP CONVERGED ASSESSMENT FRAMEWORK (CAF), ITC GATEWAY – TERMS OF USE

Hesap oluşturun

Oturum Aç

Resmi/iş/şirket e-posta adresinizi kullanın (kişisel/şirkete ait olmayan Gmail veya Hotmail değil)

Kendi adınızı girin, şirket/tesis adını değil.

Kaydolma işlemine devam etmek için kayıt e-postasında “Onayla”ya tıklayın.



notifications@slcpgateway.sustainabilitymap.org

SLCP Gateway Account Registration

To: [Redacted]

Sayın Sevda,

SLCP Gateway'e kayıt olduğunuz için teşekkür ederiz. Kaydınızı onaylamak için lütfen aşağıdaki bağlantıya tıklayın.

[Onayla](#)

Saygılarımızla,

SLCP Support



Onay e-postasını almadıysanız, [SLCP Yardım Masası](#) ile iletişime geçin.



**Social & Labor
Convergence
Program**



Onaylanmamış profile erişmek için bir şifre oluşturun

Parolanızı belirleyin

Kullanıcı Adı

Otomatik olarak doldurulur

Parola*

..... ⓘ

Parola en az 6 karakter uzunluğunda olmalı ve en az bir rakam ve bir karakter içermelidir

Parolayı Onayla*

.....

Oluştur

Tesis profilinizi onaylatın: tüm alanları doldurun ve onay talep edin



Tesis

Ana Sayfa

Profilim

Hesaplar

Destek Alın

Profil Onayı

Profil başvurunuz henüz gönderilmedi. İsteğinizi göndermek için aşağıdaki profil bilgilerinizi tamamlayın ve "Onaya Gönder" (Submit for Approval) düğmesine basın.



Onaya Gönder

Tesis Bilgileri

Tesis profili sayfanıza hoş geldiniz. Lütfen aşağıdaki alanları İngilizce doldurun veya düzeltin.

Tesis bilgileriniz

Profiliniz onaylandıktan sonra Tesis Kimliğinizi alacaksınız. Lütfen bu sayfada tesis profili bilgilerinizi verin, profilinizin altındaki düğmeye tıklayarak değişiklikleri kaydedin ve ardından sayfanın üstündeki Onay İste (Request Approval) düğmesine tıklayın.

Uzaktan eğitim tamamlama kodu

Lütfen zorunlu SLCP tesis uzaktan eğitim kursunu tamamladıktan sonra size verilen sertifikadaki KODU aşağıya girin.

Uzaktan eğitim kursuna başlamadıysanız şurayı ziyaret edin: [SLCP uzaktan eğitim platformu](#).

Tesis Adı *



Değişiklikleri Kaydet



International
Trade
Centre

Social & Labor
Convergence
Program



Uzaktan eğitim tamamlama KODU'nu ekleme



ITC Test Facility A
Tesis

Ana Sayfa

Profilim

Hesaplar

Akredite Hizmet Kuruluşları

Değerlendirmenizi başlatın

SLCP Değerlendirmelerime Genel

Bakış

Destek Alın

Tesis Bilgileri

Tesis profili sayfanıza hoş geldiniz. Lütfen aşağıdaki alanları İngilizce doldurun veya düzeltin.

Tesis bilgileriniz

Gateway Tesis Kimliği

FA358939

Sertifikanızdaki KOD'u buraya yazın

Uzaktan eğitim tamamlama kodu

Lütfen zorunlu SLCP tesis uzaktan eğitim kursunu tamamladıktan sonra size verilen sertifikadaki KODU aşağıya girin.

Uzaktan eğitim kursuna başlamadıysanız şurayı ziyaret edin: [SLCP uzaktan eğitim platformu](#).

ABC123

Tesis Adı *

ITC Test Facility A

Tesis Türü *

Giyim

Şirket Açıklaması *

Bir Giyim Tesisi iseniz lütfen bize ürününüzün tüm üretim süreçlerine yer verin.

Sample description 贵司是否由女

CERTIFICATE

SOCIAL & LABOR
CONVERGENCE



SLCP acknowledges that

Elizabeth Otton

has completed 3 modules (Data Collection Tool, Gateway, Accredited Hosts) of the

Facility Course

The course was delivered by SLCP in partnership with ITC to prepare SLCP system users to successfully navigate the SLCP process and system in order to produce high quality verified data on social and labor conditions.

Janet Mensink

JANET MENSINK,
SLCP EXECUTIVE DIRECTOR



CODE: **1000003**

DATE: **October 19, 2021**

For more information, verify at:
[LEARNING.INTRACEN.ORG/VERIFY](#)

**Social & Labor
Convergence
Program**



Tesis Adı'nı doğru girin



ITC Test Facility A
Tesis

Ana Sayfa

Profilim

Hesaplar

Akredite Hizmet Kuruluşları

Değerlendirmenizi başlatın

SLCP Değerlendirmelerime Genel

Bakış

Destek Alın

Tesis Bilgileri

Tesis profili sayfanıza hoş geldiniz. Lütfen aşağıdaki alanları İngilizce doldurun veya düzeltin.

Tesis bilgileriniz

Gateway Tesis Kimliği

FA358939

Uzaktan eğitim tamamlama kodu

Lütfen zorunlu SLCP tesis uzaktan eğitim kursunu tamamladıktan sonra size verilen sertifikadaki KODU aşağıya girin.

Uzaktan eğitim kursuna başlamadıysanız şurayı ziyaret edin: [SLCP uzaktan eğitim platformu](#).

ABC123

Tesis Adı *

ITC Test Facility A

Tesis Türü *

İşletme Ruhsat Numarası *

Web Sitesi

http://www.example.com

Tesis adı:

- ✓ İşyeri Açma ve Çalışma Ruhsatı ile aynı olmalı
- ✓ Başka bir tesis tarafından kullanılmıyor olmalı
- ✓ İngilizce karakterlerle yazılmalı

Eğer tesis bir grup şirketi altında yer alıyorsa,
aşağıdaki isimlendirme formatını kullanın:

Grup Adı – Tesis Adı / Birim numarası



International
Trade
Centre

Social & Labor
Convergence
Program



Tesisinizin Gateway profilinde tüm dilleri seçin



Tesis, yönetim ve çalışanlarla iletişim kurmak için gereken tüm dilleri seçmelidir.

Bütün diller tesiste konuşulan (yönetim ve çalışanlarla iletişim için gereklidir) *

i Çalışanlarınız farklı diller konuşuyorsa lütfen onlarla iletişim kurmak için ihtiyacınız olan bütün dilleri seçin. Aşağıdaki alanda geçerli olanların üzerine tıklayarak birden fazla dil seçebilirsiniz. Bu bilgiler sizi seçili dillerden en az birini konuşan bir Doğrulayıcı ile eşleştirmek için kullanılacaktır.

Select languages here ▾

Please select at least one language from the list!

GPS Koordinatları

Enlem (örnek: 23.175970)

Boylam (örnek: 113.281368)

Çalışanlar

Çalışan sayısı *

- 1-50 51-250 250-1000 1001-2500 2500+

Bu tesisin sahibi veya yöneticisi bir kadın mı? *

- Evet Hayır

Değişiklikleri Kaydet



Gateway profilinin onaylanmaması - 5 sebep



#1 Tesisin Gateway'de zaten bir profili olması

Tesis, halihazırda bir profile sahip olup olmadığını görmek için [SLCP'ye katılan tesislerin listesine](#) bakabilir - tesis başına yalnızca bir profile izin verilir.

#2 Tesisin şirket e-posta adresini kullanmaması

Resmi/iş/şirket e-posta adresinizi kullanın (kişisel/şirkete ait olmayan e-posta, gmail veya Hotmail kullanmayın)

#3 Hesabı açan kişinin "Tesis Adı" yerine kendi ismini yazması

Hesabı açan kişi "Ad/Soyad" alanlarına kendi adını, "Tesis Adı" alanına ise tesis adını yazması gerekli.

#4 Tesisin profili İngilizce doldurmaması

Tüm bilgiler İngilizce yazılmalı

#5 Tesisin bulunduğu ülke/bölgenin SLCP'nin aktif olmadığı bir yer olması

Tesis, SLCP'nin hangi ülkelerde/bölgelerde aktif olduğundan emin olmak için [Gateway ana sayfasına](#) bakabilir



Gateway'den gelen onay e-postası



notifications@slcpgateway.sustainabilitymap.org

SLCP Gateway Facility Profile Approved

To: [Redacted]

Dear Muhammed Rifvan,

Your SLCP Gateway profile has been approved!

Please share this email with the person(s) who will perform the assessment process. Find below the next steps to complete the SLCP process:

Step 1: You can now [login to your Gateway profile](#) and add the required additional information. If you have not yet done so, you will have to update your profile with your e-learning completion CODE within the next two weeks. For more information on how to access and complete the e-learning modules read this [FAQ](#).

Step 2: You can now link with the Accredited Host (AH) of your choice. Your options are: Fair Factories Clearinghouse (FFC) and Higg. You will need your Gateway Facility ID of FFF122727 to link the profiles.

After registering on the Active Accredited Host (and having your profile approved) you can:

Step 3A: Fill in the Data Collection Tool (as a self/joint-assessment) on the AH platform. We strongly recommend directly filling in the online tool on the AH platform as it will save you time.

Step 3B: Alternatively, you can start the offline assessment by downloading the (Excel) Tool from your Accredited Host platform.

Step 4: If you chose to fill in the offline Tool, upload the assessment on the Accredited Host (AH) platform you linked with. You do not need to do this if you chose to fill in the tool online on the AH platform.

NOTES:

- You can invite a colleague to your facility profile on the Gateway: you will find this option in your Gateway menu. You can only invite a colleague (not a customer or other business partner) and do so by filling in his/her name in English and use his/her company email address.
- We advise that you ask Verifier Bodies (VB) for quotes as soon as possible to allow enough time to schedule a verification. The list of VBs is available online [here](#).
- When you create an account on an Accredited Host system, please use the same e-mail address that you are using on the Gateway.
- Further information on the SLCP process is available online. If you require support, please find information in the [FAQ](#) or submit a request on the SLCP Helpdesk.
- For additional training opportunities, visit the SLCP Helpdesk to view training webinars on the SLCP process and system in English, Chinese and Turkish. Additionally, you can contact an approved Training Body (TB) for individual support or join one of their upcoming training sessions.
- You may also find this Quick Guide for facilities helpful, in [English](#) or [Chinese](#).

Regards,

SLCP Support



Onay e-postasını almadıysanız, [SLCP Yardım Masası](#) ile iletişime geçin.



**Social & Labor
Convergence
Program**



Onaydan sonra, Gateway'e tekrar giriş yapabilirsiniz



Ana Sayfa

Converged Assessment. Collaborative Action. Improved Working Conditions.

Welcome to the SLCP Gateway!

This is the starting point when embarking on the SLCP assessment process, whether you are a facility, Verifier (Body) or brand. Scroll down to find the information relevant for you.

The SLCP assessment process intends to combat audit fatigue. We achieve this by providing facilities with one set of factual verified data about the social and labor conditions in their facility. This data can be widely shared and used, thus reducing the need for repetitive and duplicative social audits. Facilities choose with whom to share their data. Buyers and standards can use the data set to reach their own conclusions. Resources saved through the elimination of additional social audits are redirected towards improving working conditions.

Menu

- [Quick Links](#)
- [Information for Facilities](#)
- [Information for Brands and Other Stakeholders](#)
- [Information for Verifier Bodies and Verifiers](#)
- [SLCP Countries/Regions](#)
- [Information about Training Bodies and Training](#)
- [Accredited Hosts](#)
- [Tools & Resources](#)

Gateway Tesis kimliđinizi not edin (Facility ID)



Akredite Hizmet Kuruluđu'na bađlanmak için Gateway Tesis Kimliđinize ihtiyacınız olacaktır.



Test Facility
Facility

Home

My Profile

Accounts

Accredited Hosts

Start your Assessment

Overview of my SLCP Assessments

Get Support

Facility Information

Welcome to your facility profile page. Please add or modify the fields below in English language.

Your facility information

Gateway Facility ID

FA999999

E-learning completion code

Please provide below CODE from the certificate that you were given after completing the mandatory SLCP facility e-learning course.

If you have not started the e-learning course yet, visit the [SLCP e-learning platform](#).

ABC12345

Facility Name *

Test Facility

Facility Type *

Home Textiles

Business License Number *

test

Website

http://www.example.com



Menünüzde daha fazla seçenek bulacaksınız



Test Facility
Tesis

Ana Sayfa

Profilim

Hesaplar

Akredite Hizmet Kuruluşları

Değerlendirmenizi başlatın

SLCP Değerlendirmelerime Genel

Bakış

Destek Alın



Ana Sayfa

Welcome to your SLCP account!

The SLCP assessment process starts here, and consists of the following steps:

I. Register on the SLCP e-learning platform, Gateway and Accredited Host

1. Register on the **e-learning platform** and take the **Facility Course training** on the Data Collection Tool, the Gateway and the Accredited Hosts.
2. **Create an account on the Gateway.** Fill in the e-learning CODE (that you will receive after completing the online Facility Course) to complete your profile on the Gateway.
3. **Create an account on the relevant Accredited Host.** To set-up an account on an Accredited Host you need the Facility ID number from the Gateway.

II. Go through the SLCP assessment process

1. **Perform self/joint-assessment** either online through the Accredited Host or offline through the Excel file.
2. Upload the Excel file to the Accredited Host platform (if offline version used) and review, complete and revise the data according to the Accredited Host's data validation process to ensure the quality of self-/joint-assessment.
3. **Upload any documentation** for Verifier offsite review or Verifier information prior to on-site verification.


III. Go through the SLCP verification process

1. **Contact Verifier Bodies (VB)** via telephone or e-mail for quotes. The list of VB contact details can be found [here](#). When an agreement is reached, select the VB on the Accredited Host and request verification.




Çalışma arkadaşınızı profilinize davet edin

Bir çalışma arkadaşınızı Tesis profilinize davet ederseniz, farklı e-postalar hesaba erişim sağlayabilir. Erişim sağlandığında, meslektaşınız da profili yönetebilir.



Gateway

Türkçe Hakkında Oturumu kapat



Test Facility
Tesis

[Ana Sayfa](#)
[Profilim](#)
[Hesaplar](#)
[Akredite Hizmet Kuruluşları](#)
[Değerlendirmenizi başlatın](#)
[SLCP Değerlendirmelerime Genel Bakış](#)
[Destek Alın](#)

Bir kullanıcı hesabı oluşturmak üzere iş arkadaşınızı davet edin

İş arkadaşlarınızın şirketinizin Gateway profilinize erişimi olmasını istiyorsanız aşağıdan davet edebilirsiniz. İş arkadaşınız şunları yapabilir: **Profilinize ve Değerlendirmelerinize erişin, güncelleyin ve yönetin** Tesisler için: Bu özelliğin, 3. taraflara doğrulanmış değerlendirmelerinize erişim sunmanın bir yolu OLMADIĞINA dikkat edin. Paylaşmak istiyorsanız menüden "SLCP Değerlendirmelerime Genel Bakış" (Overview of my SLCP Assessments" ögesini seçin.

Bir iş arkadaşını davet et

Ad * Soyadı * E-posta * Dil seçimi *

NOT: bu işlev, tesis verilerini şirket dışındaki biriyle paylaşmak için kullanılmamalıdır!

Değerlendirmenizi başlatmak için bir AH platformuna bağlanın



Test Facility
Tesis

Ana Sayfa

Profilim

Hesaplar

Akredite Hizmet Kuruluşları

Değerlendirmenizi başlatın

SLCP Değerlendirmelerime Genel

Bakış

Destek Alın

Akredite Hizmet Kuruluşları

Bir SLCP değerlendirmesi, aşağıda listelenen herhangi bir Aktif Akredite Hizmet Kuruluşu (AH) platformu kullanılarak gerçekleştirilebilir. Başlamak için lütfen tercih ettiğiniz AH'ye tıklayın. SLCP Gateway profilinizin seçili Akredite Hizmet Kuruluşu platformuyla bağlantısını kurmanız için yönlendirileceksiniz. Gateway Tesis Kimliği isteniyorsa şurada bulabilirsiniz: [Profilim](#) sayfa.

Bir SLCP değerlendirmesi doğrulandıktan sonra Akredite Hizmet Kuruluşu (AH) platformundan bu Gateway platformuyla paylaşılır. Aşağıda görünür olacaktır. Daha sonra doğrulanmış değerlendirmenizi görüntülemeyi veya bir AH ya da e-postayla paylaşmayı seçebilirsiniz.

Akredite Hizmet Kuruluşları ile ilgili daha fazla bilgi bulunabilir [çevrim içi](#).

Aktif Akredite Hizmet Kuruluşları

Ad	Bağlantılı
Worldly (Higg FSLM)	Linked Nov 2, 2019
N/A - Data shared by Better Work	Not Linked

Worldly

Akredite Hizmet Kuruluşu

i INTERNATIONAL
ASSOCIATES®



Duygu Keleş
International Associates

Genel Müdür


worldly™

**Social & Labor
Convergence
Program**



worldly™

Dünyanın en kapsamlı
etki platformu.



Worldly'de bir tesis hesabı oluşturun

The image shows a screenshot of the Worldly website. At the top, there is a navigation menu with the following items: Solutions, Tools, Resources, Learning, About, a language selector (English), a search icon, a 'Get Worldly' button, and a 'Login' button. A red arrow points to the 'Login' button in the navigation menu. Below the navigation menu is a hero banner with a woman working at a desk on the left and a red background with a fingerprint pattern on the right. The text on the banner reads 'Impact Starts with Intelligence' and 'Worldly delivers real data'. Below the banner is a login page with the Worldly logo, a language selector (English), and a 'Log In' button. A red arrow points to the 'Log In' button. Below the 'Log In' button is a link for 'New user? Create an account'. Below the 'Create an account' link is a 'Login →' button. At the bottom of the login page, there is a footer with the text '苏州尚循信息科技有限公司版权所有' and '苏ICP备16026201号-12'. To the right of the login page is a large red banner with a fingerprint pattern and the text 'Welcome to Worldly.' Below this text is a paragraph: 'Worldly is the home of the Higg Index and more. As the planet's most comprehensive impact intelligence platform, Worldly delivers real data specific to your supply chain, products, and operations — all in one place, so you can know your true impact.' At the bottom of this banner are logos for Higg Index, SOCIAL & LABOR CONVERGENCE, and FFC.





FSLM modülünü satın alın

FSLM modülünü satın aldıktan sonra aşağıdaki kontrol panelini göreceksiniz:

The screenshot displays the FSLM control panel interface. At the top, the 'worldly' logo is on the left, and navigation menus for 'Assessments', 'Facility Data Manager', 'Product Impacts', and 'Analytics' are in the center. On the right, there are icons for a notification bell, a question mark, a refresh symbol, and a user profile labeled 'SFT'. Below this is a black navigation bar with 'Higg FSLM', 'Dashboard' (highlighted), 'Modules', and 'Benchmarking'. On the right side of this bar are links for 'Link SLCP Account', 'Start New FSLM', and 'Subscriptions'. The main content area has a breadcrumb trail: 'SLCP Facility Testing Account' > 'FSLM' > 'Apr 2024' > 'Overview' (highlighted) > 'Assessment'. The interface is divided into three columns. The left column contains 'Actions' (View/Edit FSLM, Connect to the SLCP, Submit/Post Assessment, Share Assessment, Delete Assessment) and 'Downloads' (CSV v2, CSV v2 pretty-columns, Scores, Offline Excel Tool EN / ZH). The middle column, titled 'Assessment', shows 'Assessment Initiated (ASI)' with ID ...7518b27c921, 'CAF Version 1.6' with 'SLCP ID Connect', 'Self Progress' at 0% (Not posted), and 'Verification Progress' at 0% (Not posted). It also lists 'Verifying Body' as 'Not Selected' and 'Contact' as '-'. The right column, titled 'Account', lists fields for Name, Address, Country, Contact, OS ID, Worldly (Higg) ID, and Bluesign ID, along with an 'Activity History' link. At the bottom left, the 'Higg Index' logo is shown with 'Developed by Cascale' below it.



Worldly hesabınızı Gateway'e bağlayın

worldly Assessments ▾ Factory Data ▾ Product Impacts ▾ Analytics ▾

Enter your SLCP Facility ID*

[Link](#) [Cancel](#)

Higg FSLM Dashboard Modules Benchmarking Link SLCP Account

Elizabeth's Facility FSLM Apr 2024 ▾ Overview Assessment

Welcome to your assessment!
We recommend you check out these helpful resources
[Guidance on How to Higg](#) ↗
[Webinar](#) ↗

Actions

- [View/Edit FSLM](#)
- [Connect to the SLCP](#)
- [Submit/Post Assessment](#)
- [Share Assessment](#)
- [Delete Assessment](#)

Downloads

- [CSV v2 / Score](#)
- [CSV v2 / pretty-columns](#)
- [Offline Excel Tool EN / ZH](#)

Higg Index
Developed by
Cascale

Assessment

Assessment Initiated (ASI) ID ...1c01e66d58 [🔗](#)

CAF Version 1.6 SLCP ID [Connect](#)

Self Progress 0% • Not posted

Verification Progress 0% • Not posted

Verifying Body Not Selected Contact -

Results
Initial results are available after the self-assessment is complete

Account

Name	Elizabeth
Address	1234 L PA 183
Country	United
Contact	
OS ID	-
Worldly (Higg) ID	16239
Bluesign ID	-

[🔄 Activity History](#)



Değerlendirmenize Worldly'de başlayın

The screenshot shows the Worldly assessment dashboard. At the top, there is a navigation bar with the Worldly logo and menu items: Assessments, Factory Data, Product Impacts, and Analytics. On the right, there are notification, help, and user profile icons. The user profile is for Elizabeth's Facility, managed by Elizabeth Otten. Below the navigation bar, there are tabs for Higg FSLM, Dashboard (selected), Modules, and Benchmarking. Further down, there are sub-tabs for Elizabeth's Facility, FSLM, Apr 2024, Overview (selected), and Assessment. A prominent black banner at the top of the main content area says "Welcome to your assessment!" and recommends checking out resources like "Guidance on How to Higg" and a "Webinar". The main content is divided into three columns: Actions, Assessment, and Account. A red arrow points to the "View/Edit FSLM" link in the Actions column. The Assessment column shows an "Assessment Initiated (ASI)" status with an ID, CAF Version 1.6, and progress bars for Self Progress and Verification Progress, both at 0%. The Account column lists details for Elizabeth's Facility, including address, country, and various IDs. At the bottom left, there is a logo for Higg Index developed by Cascale.

worldly Assessments ▾ Factory Data ▾ Product Impacts ▾ Analytics ▾

Elizabeth's F...
Elizabeth Otten

Higg FSLM **Dashboard** Modules Benchmarking Link SLCP Account Start New FSLM Subscriptions

Elizabeth's Facility FSLM Apr 2024 ▾ **Overview** Assessment

Welcome to your assessment! ✕
We recommend you check out these helpful resources
[Guidance on How to Higg](#) ↗
[Webinar](#) ↗

Actions

- [View/Edit FSLM](#)
- [Connect to the SLCP](#)
- [Submit/Post Assessment](#)
- [Share Assessment](#)
- [Delete Assessment](#)

Downloads

- [CSV v2 / Score](#)
- [CSV v2 / pretty-columns](#)
- [Offline Excel Tool EN / ZH](#)

Higg Index
Developed by
Cascale

Assessment

Assessment Initiated (ASI) ID ...1c01e66d58

CAF Version 1.6 SLCP ID [Connect](#)

Self Progress 0% • Not posted

Verification Progress 0% • Not posted

Verifying Body Contact
Not Selected -

Results

Initial results are available after the self-assessment is complete

Account

Name Elizabeth's Facility
Address 1234 Long Pond Rd, Long Pond, PA 18334, USA
Country United States
Contact -
OS ID -
Worldly (Higg) ID 162391
Bluesign ID -

[Activity History](#)





Worldly'nin İleri Sar özelliği

Zamandan tasarruf edin : İleri Sar özelliği ile geçmiş doğrulamanızla çakışan (aynı olan) soruları çekebilirsiniz.

The screenshot shows the Worldly software interface. The top navigation bar includes 'Assessments', 'Factory Data', 'Product Impacts', and 'Analytics'. The main header shows 'Higg FSLM' and 'Dashboard'. The current page is 'Overview' under 'Assessment'. A message states: 'Save time and roll forward data from previous assessment. Spend less effort and reduce errors by importing previous information like company information. You can always update the information if something has changed.' Below this, there is a checkbox labeled 'Populate with previous posted assessment data' which is checked. A red box highlights this checkbox. To the right, there is a red button labeled 'Start Assessment' also highlighted with a red box.

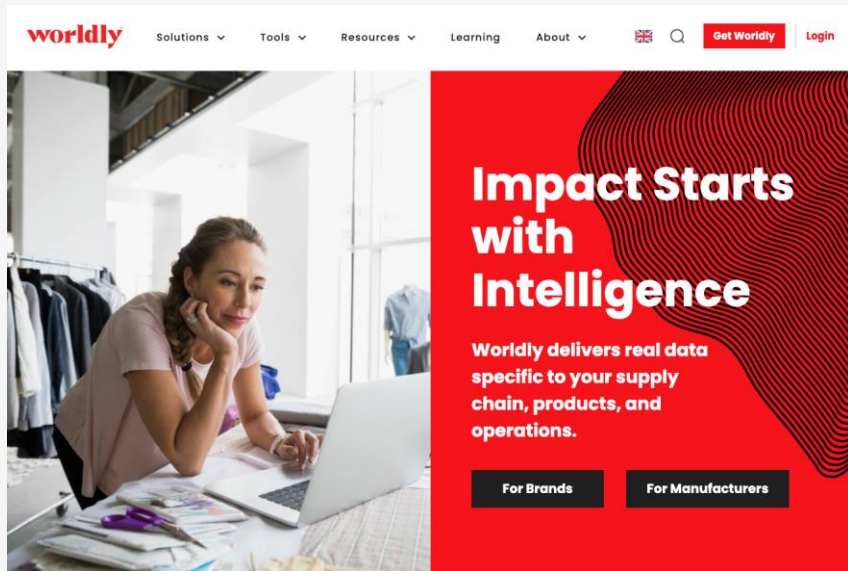
Değerlendirmenize başlamadan önce, size bir önceki doğrulamanızdan dataların çekilip çekilmeyeceğini soracaktır.



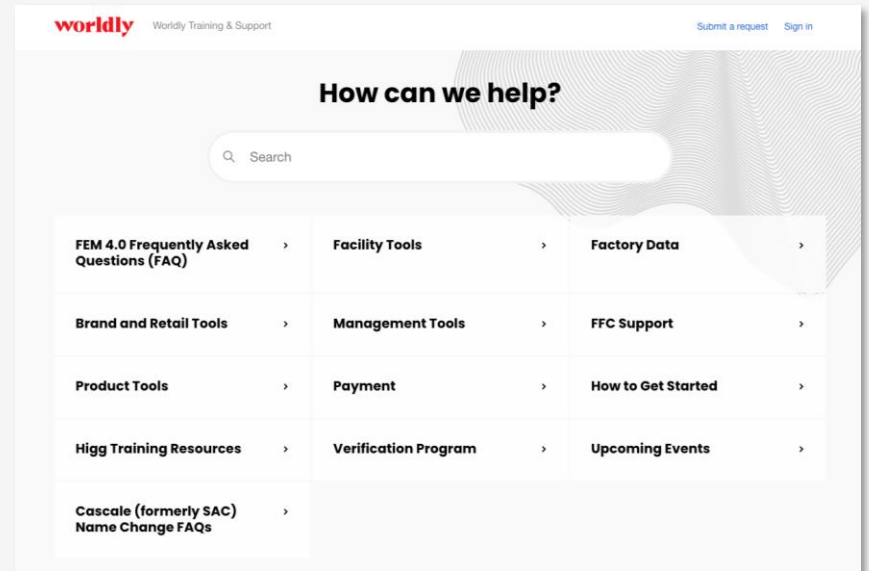
Bir önceki dataların fabrikanızın mevcut durumuna uygunluğunu ve doğru biçimde yansıttığını kontrol etmelisiniz.



Sorularınız için...



➔ worldly.io



➔ support.worldly.io





Soru zamani?



Kısa bir ara.

Marka deneyim ve tavsiyeler: **PVH**

PVH



Yüsrâ El Esir
PVH
Kurumsal Sorumluluk
Müdürü

SLCP Süreci

LRQA



Bilgehan Anıl
LRQA

Türkiye Operasyon
Müdürü



SLCP değerlendirme süreci

Veri Toplama

Tesis Veri Toplama Aracı'nı doldurarak tek başına veya yardım alarak öz-değerlendirme yapar

Doğrulama

Tesis, toplanan veriyi doğrulaması için bir **Doğrulayıcı Kuruluş (Verifier Body)** seçer, **Doğrulayıcı** ise Doğrulayıcı Kuruluş tarafından atanır.

Veri Paylaşımı

Tesis doğrulanan veriyi inceler ve ardından, doğrulanan değerlendirme raporunu seçtiği iş ortakları ile paylaşabilir.



Değerlendirme Prosesi

Veri Toplama

Doğrulama

Veri Paylaşımı

LRQA



Bilgehan Anıl
LRQA

Türkiye Operasyon
Müdürü

Social & Labor
Convergence
Program



Tesis sosyal ve işgücü verileri, öz/ortak değerlendirme sırasında Veri Toplama Aracı kullanılarak toplanır.

Değerlendirme süreci neden öz/ortak değerlendirme ile başlar?



Tesisin SLCP sürecini ve verilerini sahiplenmesi



İş ortaklarınızla bilinçli görüşmeler yapabilmek için fabrikanın çalışma koşullarını anlama



İyileştirme planları için güçlü bir temel oluşturma



Öz değerlendirme mi? Ortak değerlendirme mi?

Öz değerlendirme:

Tesis, **Veri Toplama Aracını** kendi başına doldurur.

NOT: Birkaç soru sormak ve/veya destek almak için bir iş ortağına ulaşırsanız, rapor yine de öz değerlendirme olarak sınıflandırılabilir.

Ortak değerlendirme:

Tesisin **Veri Toplama Aracını** tamamlanmasına yardımcı olacak **harici bir kuruluşla (ücretli veya ücretsiz) sözleşme yapıldığında** kuruluş aşağıdaki konularda yardımcı olabilir:

- ✓ Soruların nasıl cevaplanacağı hakkında tavsiyeler
- ✓ Raporun gözden geçirilmesi
- ✓ Doğrulama için hazırlık

Kimlerin yardımcı olabileceğine dair örnekler:

- ✓ Doğrulayıcı Kuruluş*
- ✓ Eğitim Kuruluşu
- ✓ SLCP imzacısı marka, acente veya sivil toplum kuruluşu
- ✓ Sosyal uygunluk danışmanları

*Bir Doğrulayıcı Kuruluş ortak değerlendirmede bir tesise yardımcı olduysa, bu kuruluş ortak değerlendirmeyi doğrulayan Doğrulayıcı Kuruluş olamaz.



Gerekli kiři ve belgeleri hazırlayın

SLCP deęerlendirmesi 12 aylık* son verilere dayanmaktadır

Kiřiler

Aracı doldurmak için birden fazla departmanın ve kiřinin katılımı gerekir.

- Fabrika müdürü
- KSS yöneticisi
- İK Müdürü
- Finans Müdürü
- Üretim Müdürü
- ...

Belgeler

Aracın doldurulması, tesisin çeřitli belgelerinin toplamasını ve incelemesini gerektirir.

- İşletme Ruhsatı
- Üretim Kayıtları
- İnşaat izni
- ...

Tam Belge Listesi^ [Doęrulama Protokolünde](#) mevcuttur.

*Yeni bir tesis olarak, Aracı doldurmak için en az üç aylık veri gereklidir.

^Tüm belgeler tesis faaliyetleriniz için geçerli olmayacaktır.



Dokümanlara hakim olunmalı



Tesisler, öz /ortak değerlendirme sürecini doğru bir şekilde tamamlamak için gereken çeşitli belgelerle birlikte, değerlendirmelerine ekledikleri belgelerin içeriğini bilmeli ve anlamalıdır.

Örneğin, bir politika birden fazla sosyal uygunluk konusunu ele alıyorsa, birden fazla SLCP yönetim sistemi sorusu için aynı politikaya başvurulabilir.

MS-PLA-3		Which of the following topics are included within the facility's written policies and procedures? (SELECT all that apply with a "X")
MS-PLA-3-1	<u>Recruitment and hiring</u> Please provide a list of all written policies and procedures referencing recruitment and hiring:	"X" to select: X Response Here: Recruitment and Hiring Policy
MS-PLA-3-2	<u>Termination and retrenchment</u> Please provide a list of all written policies and procedures referencing termination and retrenchment:	"X" to select: X Response Here: Recruitment and Hiring Policy
MS-PLA-3-3	Facility workplace rules Please provide a list of all written policies and procedures referencing facility workplace rules:	"X" to select: X Response Here: Knowing the Rules of the Workplace
MS-PLA-3-4	<u>Child labor and/or young workers</u> Info Please provide a list of all written policies and procedures referencing child labor and/or young workers:	"X" to select: X Response Here: Human Rights Policy
MS-PLA-3-5	<u>Prohibition of forced labor</u> Info Please provide a list of all written policies and procedures referencing prohibition of forced labor:	"X" to select: X Response Here: Human Rights Policy
MS-PLA-3-6	Anti-harassment and abuse Info	"X" to select: X

Fotoğraflar/dokümanlar

AH platformu üzerinde ayrıca her soruya doküman ekleyebilirsiniz.

Tüm ekler, iş ortağınızla paylaşılabilen doğrulanmış nihai değerlendirmenin bir parçası olacaktır. Gizli bilgiler vermeyin.



Veri Toplama Aracı ve Bölümleri

STEP (ADIM 1)	STEP (ADIM 2)	STEP (ADIM 3)
TESİS PROFİLİ	TESİS PROFİLİ	TESİS PROFİLİ
PERSONEL SEÇME VE İŞE ALIM	PERSONEL SEÇME VE İŞE ALIM	PERSONEL SEÇME VE İŞE ALIM
ÇALIŞMA SAATLERİ	ÇALIŞMA SAATLERİ	ÇALIŞMA SAATLERİ
ÜCRETLER VE ÖZLÜK HAKLARI	ÜCRETLER VE ÖZLÜK HAKLARI	ÜCRETLER VE ÖZLÜK HAKLARI
ÇALIŞANA YÖNELİK MUAMELE	ÇALIŞANA YÖNELİK MUAMELE	ÇALIŞANA YÖNELİK MUAMELE
ÇALIŞAN KATILIMI	ÇALIŞAN KATILIMI	ÇALIŞAN KATILIMI
SAĞLIK VE GÜVENLİK	SAĞLIK VE GÜVENLİK	SAĞLIK VE GÜVENLİK
FESİH	FESİH	FESİH
	YÖNETİM SİSTEMLERİ	YÖNETİM SİSTEMLERİ
		BEKLENENİN ÖTESİNDE

Adım 1 = Temel

Çoğunlukla temel çalışma ve sosyal uygunluk soruları; **Uluslararası Çalışma Standartları (ILS) ve Ulusal Çalışma Yasaları (NLL)** ile bağlantılı

Adım 2 = İlerici

Yönetim sistemlerine ve sosyal uygunluk sorularına ek / destekleyici olarak daha az kritik olan konulara odaklanır. Bu sorular genellikle **sosyal, endüstri ve sertifika standartlarında** bulunur.

Adım 3 = Gelişmiş

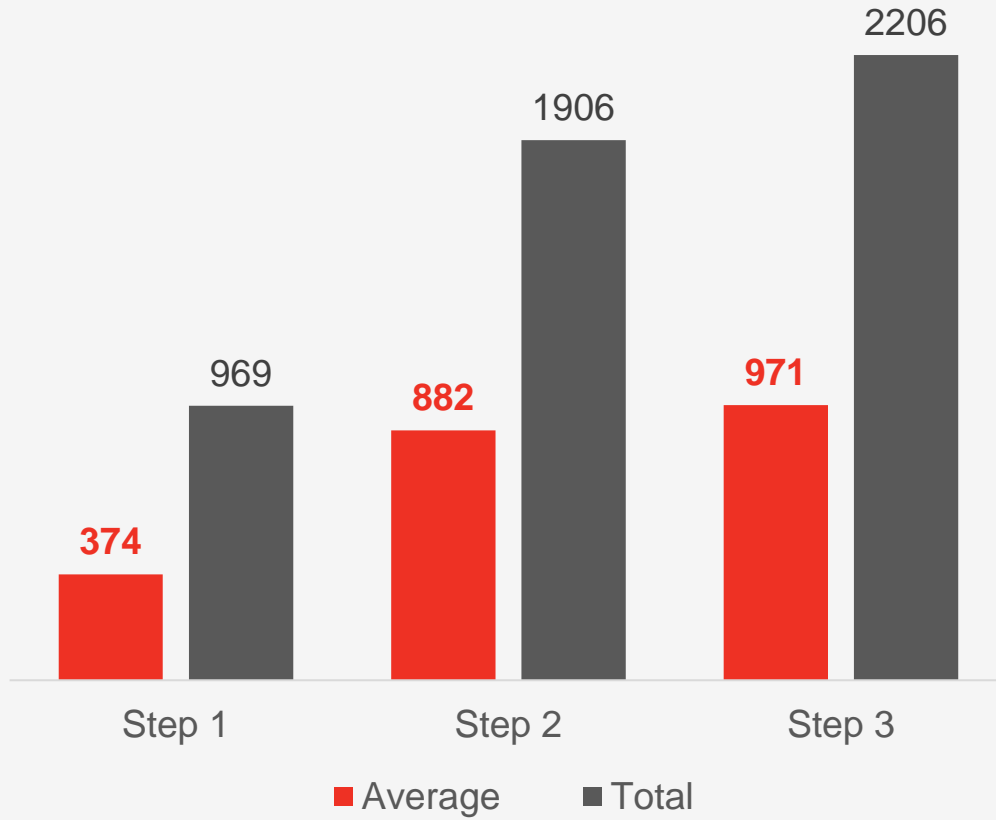
Sosyal sorumluluğun ötesine geçen, **işyeri refahını ve toplum etkisini yükseltmeyi amaçlayan** sorular

Adım 1, Adım 2 veya Adım 3 Seçimi

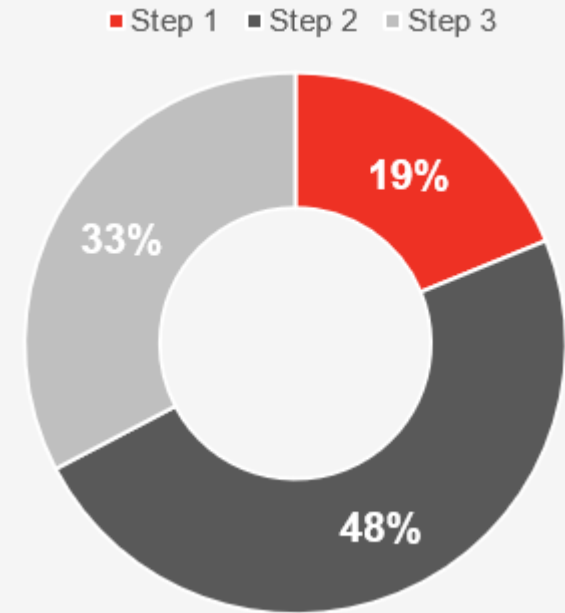
Adım 2'nin içeriği Adım 1'i kapsar, Adım 3'ün içeriği Adım 1 ve 2'yi kapsar



2023 yılında ortalama olarak cevaplanan soru sayısı



2023 Step Seçimi (Global)



Hangi Adım seçilirse seçilsin, tesisler "Aracı" tamamlarken maksimum potansiyel soruların yarısından daha azını yanıtlar.



Hangi Adım'ı tamamlayacağınıza karar verin

Hangi Adım'ı tamamlayacağınıza karar verirken aşağıdaki hususları dikkate alabilirsiniz.



Yasal uyum: Adım 1, Uluslararası Çalışma Standartlarına (ILS) ve Ulusal Çalışma Kanunlarına (NLL) uygunluğunuzu değerlendirir.



Büyükölük: Tesisiniz küçükse sizin için en uygun seçim, Adım 1 olabilir.



Alıcı ilişkileri: Çalıştığınız markaların hangi Adım'ı kabul ettiğini bilin. Web sitemizde SLCP'yi kabul eden marka ve perakendecilerin talep ettiği Adım listesi bulunmaktadır.



Hedeflenen seviye: Sosyal performansla ilgili her şeyi (örn. çalışan refahı ve topluluk programları) dahil etmek istiyorsanız Adım 3'ü seçin.



Veriler çevrimiçi (Akredite Hizmet Kuruluşu) ve çevrim dışı (Excel) olarak toplanabilir

The screenshot shows the Worldly FSLM dashboard. The user is logged in as emina.muhan+stg+208@higg.com. The dashboard displays a 'Step Selection' form for facility assessment. The form includes a progress bar for 'Facility Profile' at 2% and a dropdown menu for 'Step 1'. Below the form, there is a section for 'OAR / OS ID' and 'Basic Information'.

Worldly FSLM Dashboard

Assessments | Factory Data | Product Impacts | Analytics

Higg FSLM | Dashboard | Modules | Benchmarking

Link SCLP Account | Start New FSLM | Subscriptions

emina.muhan+stg+208@higg.com | My Account | Apr 2023 | FSLM | Assessment

emina.muhan+stg+208@hi...

Completion: 4%

Facility Profile 2%

Recruitment & Hiring 0%

Working Hours 47%

Wages & Benefits 0%

Worker Treatment 0%

Worker Involvement 0%

Health & Safety 1%

Termination 0%

Management Systems 0%

Above & Beyond 0%

Step Selection

* Please choose which tool "Step" your facility would like to complete:

Step 1

FP-STE-1

For information regarding each tool "Step", please refer to the "Instructions" tab.

OAR / OS ID

Facility

* OS ID (Open Supply Hub ID) Number:

The Open Supply Hub (OS Hub), formerly known as Open Apparel Registry (OAR), is an open source tool mapped ID to each. See more information at <https://www.opensupplyhub.org/> to a) identify your OS ID or b) submit your not have an OS ID, answer Not Applicable.

Basic Information

* Facility Name (as per business license):

The screenshot shows the Facility Tool 1.6. Alpha spreadsheet. The spreadsheet displays assessment data for various categories, including Social & Labor Convergence, Version 1.6.0, and Step Selection. The data is organized into columns for different categories and rows for different steps.

Facility Tool 1.6. Alpha (34)

Home | Insert | Draw | Page Layout | Formulas | Data | Review | View | Automate | Tell me

Comments | Share

Step 3

	D	E	F	G	H	I	J	K	L	M	N	O	P	Q	R	S	T	U	V	W	X
1																					
2																					
3																					
4																					
5																					
6																					
7																					
8																					
9																					
10																					
11																					
12																					
13																					
14																					
15																					
16																					
17																					
18																					
19																					
20																					
21																					
22																					
23																					
24																					
25																					
26																					
27																					
28																					
29																					
30																					
31																					
32																					
33																					
34																					
35																					
36																					
37																					
38																					
39																					
40																					

100.00%
80.00%
60.00%
40.00%
20.00%
0.00%

Complete Incomplete

You are here: **FACILITY PROFILE - Step Selection**

Step Selection

Question | More Info | Facility Response (ANSWERS IN ENGLISH ONLY)

FP-STE-1 | Please choose which tool "Step" your facility would like to complete: info | Select: Step 3

OAR / OS ID

Facility

FP-OAR-1 | OS ID (Open Supply Hub ID) Number: info | Response Here:

Basic Information

Facility

FP-BAS-1 | Facility Name (as per business license): info | Response Here:

FP-BAS-2 | Facility Street Address (as per business license): info | Response Here:

FP-BAS-3 | Facility City Address (as per business license): info | Response Here:

FP-BAS-4 | Facility State/Province Address (as per business license): info | Response Here:

FP-BAS-5 | Facility Zip Code/Postal Code Address (as per business license): info | Response Here:

FP-BAS-6 | Facility Name (in local language as per business license): info | Response Here:

FP-BAS-7 | Facility Address (in local language as per business license): info | Response Here:

FP-BAS-8 | Facility Country: info | Select:

OVERVIEW | INSTRUCTIONS | SCLP Data Collection Tool 1.6

Edit | 1625 of 3345 records found | Accessibility: Investigate | 110%

CAF v1.7 yakında Türkçe olarak geliyor!

CAF v1.7'nin 2025'te piyasaya sürülmesiyle birlikte **Veri Toplama Aracı Türkçe** olarak kullanıma sunulacak!
Not: Cevaplar İngilizce verilmeli.

The screenshot displays the Worldly CAF v1.7 interface. The top navigation bar includes the Worldly logo, a dropdown menu for 'Değerlendirmeler', and other navigation options like 'Facility Data Manager', 'Ürün Etkileri', and 'Analiz'. The user is logged in as 'Stichting SLCP'. The main content area is titled 'Higg FSLM Gösterge Tablosu' and shows a progress bar for '23% Tamamlanma'. The 'Facility Profile' section is highlighted, showing a 99% completion rate. The 'Step Selection' section is active, displaying a message: 'This information provides more context/ explanation concerning the Accredited Host/ Platform used to complete this assessment/ verification: Higg FSLM completed on Worldly'. The 'Section Instructions' section provides a detailed description of the Facility Profile section's purpose and the topics it covers, including Step Selection, Basic Information, Building Structures, Worker Demographics, Nationalities, Languages, Operating Licenses, Certifications, Production / Operation Information, and Subcontractors for Production / Operation. Important notes are provided for users to follow when completing the assessment.

Değerlendirmenizi gönderin

Değerlendirmenizin
%100'ünü
tamamlayın ve
Worldly platformda

Submit/Post
Assessment

tıklayın

Worldly bundan emin olmak
için verilerinizi kontrol eder:

- ✓ Cevaplar sadece **İngilizce** dilinde verildi
- ✓ Araç **%100** tamamlandı
- ✓ Soruların doğru formatta yanıtlanması (Sayı, tarih gibi)

Değerlendirmeniz
başarıyla
gönderildikten
sonra doğrulamanızı
gerçekleştirecek bir
Doğrulayıcı Kuruluş
seçeceksiniz.



SLCP Süreci

Veri Toplama

Doğrulama

Veri Paylaşımı



Umut Metin Yılmaz
GSCS

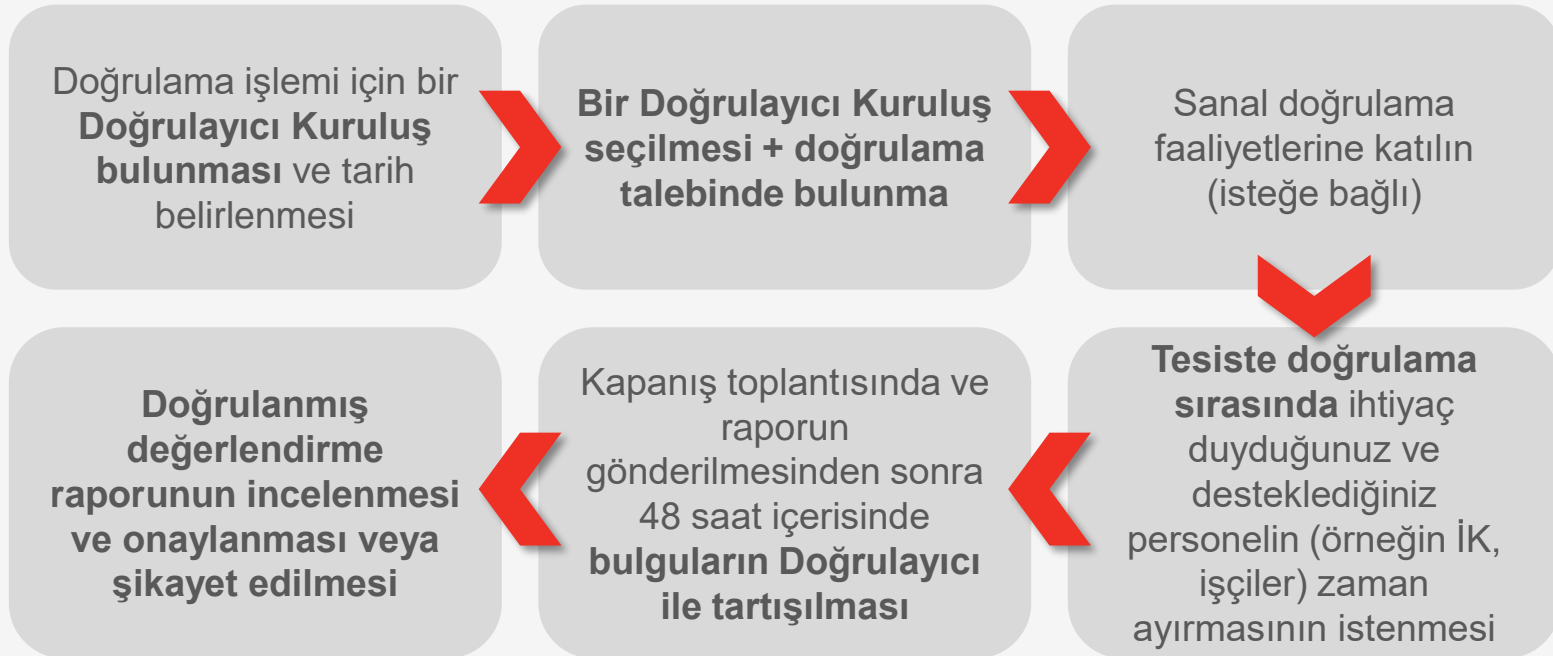
Denetim Müdürü

Doğrulama sürecine genel bakış

Doğrulamaya neden ihtiyacımız var?

- ✓ Tesis değerlendirme verilerinin doğruluğundan emin olmak
- ✓ Gerekli durumlarda, yasal uyumsuzluğun yanı sıra ilave bilginin de dahil edilmesi
- ✓ İyileştirme planları için güçlü bir temel oluşturmak

Doğrulama sürecinde şunları yapmanız gerekir:



Doğrulatoryıcı Kuruluşun Bulunması

SLCP onaylı Doğrulatoryıcı Kuruluşların tam listesi: slconvergence.org/verifierbodies

SLCP Active Verifier Body (VB) | x +

verifierbodies.slconvergence.org

SOCIAL & LABOR CONVERGENCE

SLCP Active Verifier Body (VB) List

Welcome to the SLCP Verifier Bodies List!
The table below can be used to quickly scan the active SLCP Verifier Body (VB) list. Use the search field to look for a specific country or name.

Facilities can use this table to understand which Verifier Bodies are active in their country/region. The list includes the contact details for each VB. Before selecting a Verifier Body for a verification, a facility should contact them to understand costs and availability. After choosing a Verifier Body, the facility can select them from a list on their Accredited Host platform. See the [SLCP FAQs for facilities](#) for more details.

Click here to see additional info on Verifier numbers by location -->> [Map of Verifier Locations](#)

Facilities note: In your Gateway profile, you need to include all languages that are spoken in your facility, i.e. any languages spoken by facility management and employees. Languages are selected from a standardized list. This language information is used to match you with a Verifier that has the appropriate language skills to conduct the management and employee interviews. Make sure that one of the languages in the final column of the table below matches one language spoken in your facility before contacting a Verifier Body for a quote.

Aspiring Verifier Body or Verifier: You can start the application process by clicking this button -> [Link To VB Application](#)

For questions, please visit our [Helpdesk](#) or contact our [Verification Oversight Organization](#).

Column visibility Copy CSV Excel PDF Print

Show 10 entries Search:

VB Name	Type of Verifier Body	Phone Number	Company Public Contact Email Address	Company Website	Number of Approved Verifiers	Countries/Regions with Approved Verifiers	Languages of Available Verifiers
Accordia Global Compliance Group	3rd Party	19049405252	ringrao@accordiausa.com	http://www.accordiausa.com	2	China Sri Lanka El Salvador	Chinese - Mandarin Chinese English English Spanish, Castilian

Worldly'de Doğrulayıcı Kuruluşunuzu seçin

worldly Solutions Tools Resources Learning About Get Worldly Login

Impact Starts with Intelligence

Worldly delivers... specific to your supply chain, products, and operations.

For Brands

worldly Assessments Facility Data Manager Product Impacts Analytics

Higg FSLM Dashboard Modules Benchmarking Link SLCP Account Start New FSLM Subscriptions

SLCP Facility Testing Account FSLM Apr 2024 Overview Assessment

Actions

- View/Edit FSLM
- Connect to the SLCP
- Submit/Post Assessment
- Share Assessment
- Delete Assessment

Downloads

- CSV v2
- CSV v2 pretty-columns
- Scores
- Offline Excel Tool EN / ZH

Assessment

Assessment Initiated (ASI) ID ...7518b27c921

CAF Version 1.6 SLCP ID [Connect](#)

Self Progress 0% - Not posted

Verification Progress 0% - Not posted

Verifying Body Not Selected Contact -

Results

Initial results are available after the self-assessment is complete

Account

- Name
- Address
- Country
- Contact
- OS ID
- Worldly (Higg) ID
- Bluesign ID
- Activity History

Higg Index
Developed by
Cascale

Not: Tesisler Doğrulayıcı seçemezler.

Doğrulayıcı Kuruluş sizin için uygun bir Doğrulayıcı atayacaktır.



Doğrulama planınızı gözden geçirin

Doğrulayıcı, doğrulama başlamadan en az **5 iş günü** önce doğrulama planını gönderecektir. **Doğrulama planı**, aşağıdakiler de dahil olmak üzere yaklaşan doğrulama için ayrıntıları paylaşır:

- ✓ Doğrulama tarihi veya aralığı
- ✓ Doğrulama saatleri (her gün için başlangıç ve bitiş)
- ✓ Kimlerin katılması gerektiği de dahil olmak üzere açılış toplantısından beklentiler
- ✓ Gerçekleştirilmesi gereken minimum görüşme sayısı
- ✓ İncelenmesi gereken minimum ücret/saat/personel kaydı sayısı
- ✓ Belge talep listesi



Yerinde dođrulamanın desteklenmesi

Tesis, başarılı bir dođrulamayı řu řekilde sađlar:



Dođrulama planının ayrıntılı olarak gözden geçirilmesi

Bu listede dođrulama tarihleri, beklentiler, belge talep listesi vb. yer alır.



Dođrulamayı desteklemek için öz/ortak deđerlendirmeye yardımcı olan aynı iç ekibin hazırlanması

Örn. Fabrika, KSS, İK, Finans ve Üretim Müdürleri



Öz/ortak deđerlendirme için kullanılan belgelerin aynısının Dođrulayıcının incelemesi için hazırlanması

Dođrulama Protokolündeki örnek Belge Listesini inceleyin (Ek)



Dođrulayıcıya yerinde erişim sađlanması

Personel dahil tüm gerekli belgeler



Verimli bir kapanış toplantısı için yeterli zaman tanınması

"Hatalar" ve "Uygunsuzluklar "ın anlaşılması, soru düzeyindeki sorunların açıklığa kavuşturulması, dođrulayıcının raporda belirli bilgileri içermesinin sađlanması





Doğrulayıcının bulguları

Doğrulayıcı ile **bulguların ve olası değişikliklerin** tartışılması için fırsatlar:

Tesiste doğrulamanın kapanış toplantısı

- Doğrulayıcı, tesisin değerlendirmesi ve doğrulama arasındaki farklılıkları açıklar
- Tesis gerektiğinde, açıklama ve değişiklik talep eder.
- Tesis, son kullanıcıların tesis koşullarının tam bir resmine sahip olması için ek açıklamanın gerekli olduğu yerleri belirtebilir.
 - Örn. Tesis, "Lütfen raporda sertifika için zaten başvuruda bulunduğumuzu, sadece henüz raporun gelmediğini açıklığa kavuşturun" diyebilir.

Kapanış toplantısından sonraki 48 saat içinde

- Doğrulayıcı ile tüm açık kalmış anlaşmazlıkları çözün.
- Değişikliklerin gerekli olduğunu düşünüyorsanız, bakış açınızı doğrulayan **belgeleri** sunun.



Dođrulanmıř deđerlendirmeyi gözden geçirin

Dođrulanmıř deđerlendirme raporu, yerinde dođrulamadan sonraki 30 iř günü içinde incelenebilir.

Aracın her bölümündeki tüm "Hatalı" ve "yasal uygunsuzluk" öğelerini içeren **Dođrulama Özetini** inceleyerek başlayın. Bu özet ařađıdaki gibi faydalı bilgiler içerir:

- **Dođruluk İndeksi:** Yanlıř yanıtların sayısını tesis yanıtlarının toplam sayısı ile karşılařtırır. Bunun bir puan olmadığını unutmayın
- **Yasal uyum:** Soru düzeyinde Uluslararası Çalıřma Standartları (ILS) ve Ulusal Çalıřma Yasaları (NLL) ile uyumsuzlukları verir



Dođrulama Özetini inceledikten sonra durmayın!

Tesis, özellikle son kullanıcılar tarafından talep edilenler olmak üzere, ilgili ve önemli tüm verilerin dahil edildiđinden emin olmak için raporu tam olarak gözden geçirmelidir.



Dođrulanmıř deđerlendirmeyi onaylayın

Akredite Hizmet Kuruluřu platformunda onaylamadan önce, dođrulanmıř deđerlendirme raporunun tamamını incelediđinizden emin olun.



Unutmayın: Dođrulanmıř deđerlendirme raporu onaylandıktan sonra rapor verilerinde hiđbir dűzenleme yapılamaz.

Tesis rapor verilerinin tamamlandıđından emin olduđunda, rapor Akredite Hizmet Kuruluřu platformundaki "Dođrulanmıř Deđerlendirmeyi Sonuđlandır" dűğmesine tıklanarak gűnderilir.



Dođrulanmıř bir deđerlendirmenin řikayet edilmesi

Gerekirse, tesisler dođrulanmıř deđerlendirme raporuna Akredite Hizmet Kuruluđu platformunda itiraz edebilir. Dođrulama Denetleme Kuruluđu (DDK) anlaşmazlık hakkında nihai karar hůkmedecektir; karar kesindir.

Bazı kısıtlamalar:



řikayet soru dőzeyinde ۆne sőrőlemez. İtirazlar yalnızca, Dođerulayıcı idaresinden kaynaklı dőrőstlők veya dođerulama sőrucinde Protokole uymayan kalite meseleleri mevcut olduđunda ۆne sőrőlebilir.



řikayet, Dođerulama Denetleme Kuruluđu (DDK) tarafından gerėekleřtirilen incelemeden sonra tasdik edilebilir veya edilemez. Dođerulanmıř bir deđerlendirme hakkında bir itiraz kapatıldıktan sonra, yeni bir řikayet oluřturulamaz.



Dođrulanmıř deđerlendirme inceleme d6nemi

30
takvim
g6n6

Tesislerin Dođrulayıcıdan dođrulanmıř deđerlendirme raporunu aldıktan sonra **d6zenleme bařlatmak** veya **rapora itiraz** etmek iin 30 takvim g6n6 vardır.

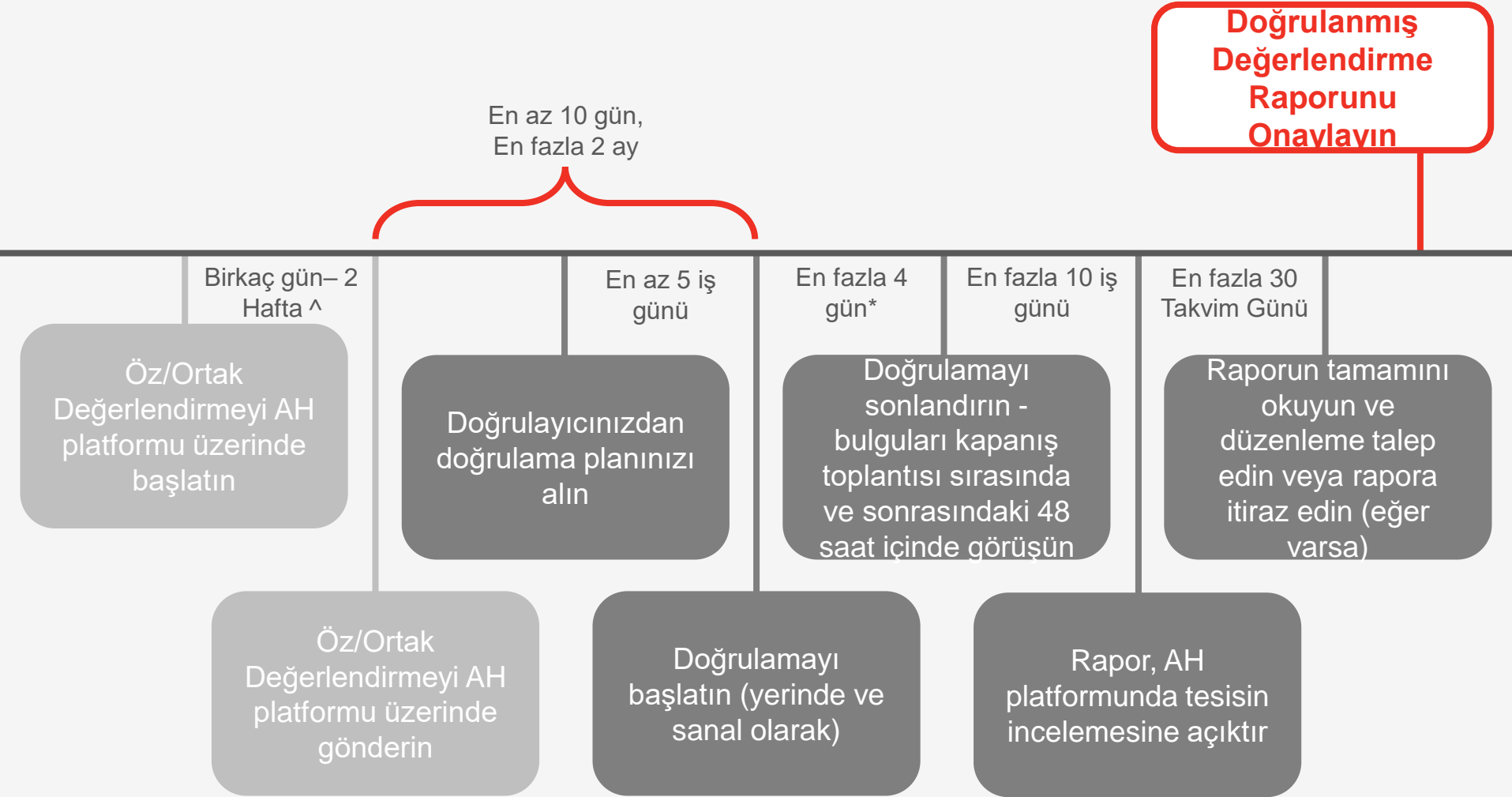
30 takvim g6n6nden sonra tesisler artık rapora itiraz edemez veya d6zenleme talep edemez, sadece raporu Akredite Hizmet Kuruluřunda **kabul** edebilir veya **silebilir**.



Beklemeyin! Dođrulanmıř deđerlendirme raporunuzu alır almaz incelemeye bařlayın.



Veri Toplama ve Doğrulama Zaman Çizelgesi



^ Tesisin tecrübesine göre değişir

* Doğrulama süresinin 4 iş gününü aşması bekleniyorsa, tesis izin vermeli ve Doğrulamayı VOO'dan onay almalıdır.



SLCP Süreci

Veri Toplama

Doğrulama

Veri Paylaşımı



Umut Metin Yılmaz
GSCS

Denetim Müdürü

Verilerinizi Paylaşmanın 3 Yolu

Direk Gateway'den



Son kullanıcıya Doğrulanmış Değerlendirme Raporunun (VRF) PDF ve xls dosyalarına erişebileceği bir bağlantı gönderin.

AH Platformundan



VRF raporunuzu ve AH platformundaki verileri son kullanıcıya gönderin.

Marka Platformundan



VRF raporunuzu doğrudan marka müşterinizin sistemine gönderin.

NOT: Tesis son kullanıcılarla (örn. Marka, vb) sadece Doğrulanmış Değerlendirme Raporunu paylaşabilir, öz değerlendirme verilerini paylaşamaz.



Higg FSLM modülünüzü Worldly'de paylaşın

Share Modules

Select a module to share, choose whether you want to send a bulk or single invite and you're done!

Select Module

Higg FSLM apr 2024

Add Personal Message

[Select One](#)

Search account by name, Worldly (Higg) ID, OS ID, FFC ID, or Custom Account ID

Search...

Share

Cancel



Gateway'den PDF veya Excel formatında indirin

SOCIAL & LABOR CONVERGENCE Gateway English About Logout

Test Facility Facility


Home
My Profile
Accounts
Accredited Hosts
Start your Assessment
Overview of my SLCP Assessments

Assessments

Show: 10 entries Search:

Assessment ID	Accredited Host	Started On	Submitted On	Status	Actions
PRJ472793	Higg Co / Sustainable Apparel Coalition	February 6, 2024 6:34 AM	March 7, 2024 8:26 AM	Verification Finalized	View Assessment share with another accredited host share via email

Assessment Deleted




SOCIAL & LABOR CONVERGENCE Gateway English About Logout

Test Facility Facility

Home
My Profile
Accounts
Accredited Hosts
Start your Assessment
Overview of my SLCP Assessments
Get Support

ASSESSMENT INFORMATION

Assessment ID	PRJ472793						
Initiated	February 6, 2024 12:34 PM						
Status last updated	March 7, 2024 2:26 PM						
Status	VRF - Verification Finalized						
Facility Name	Test Facility						
Facility ID	FA999999						
Facility Geolocation	test, test						
Accredited Host / Platform	Fair Factories Clearinghouse (FFC)						
Verifier Body	Test Verifier Body						
Verifiers	<table border="1"><tbody><tr><td>Name</td><td>Verifier User FFC Test</td></tr><tr><td>Date Assigned</td><td>February 8, 2024 1:16 PM</td></tr><tr><td>Gender</td><td>M</td></tr></tbody></table>	Name	Verifier User FFC Test	Date Assigned	February 8, 2024 1:16 PM	Gender	M
Name	Verifier User FFC Test						
Date Assigned	February 8, 2024 1:16 PM						
Gender	M						
Tool Version	1.5.0						



Gateway'de mail ile paylaşın

SOCIAL & LABOR CONVERGENCE Gateway English About Logout

Test Facility Facility

Home
My Profile
Accounts
Accredited Hosts
Start your Assessment
Overview of my SLCP Assessments
Get Support

Assessments

Show 10 entries Search:

Assessment ID	Accredited Host	Started On	Submitted On	Status	Actions
PRJ472793	Higg Co / Sustainable Apparel Coalition	February 6, 2024 6:34 AM	March 7, 2024 8:26 AM	Verification Finalized	View Assessment share with another accredited host share via email

SOCIAL & LABOR CONVERGENCE Gateway English About Logout

Test Facility Facility

Home
My Profile
Accounts
Accredited Hosts
Start your Assessment
Overview of my SLCP Assessments
Get Support

Go back to Assessments

History of email sharing

Share with another email contact

From: donotreply@slcpgateway.sustainabilitymap.org

To: Name Language

Message

Send Email

Alıcı, rapora erişmek için link içeren bir e-posta alacaktır.

Gateway'de başka bir Akredite Hizmet Kuruluşu veya Marka Akredite Hizmet Kuruluşu ile paylaşın

SOCIAL & LABOR CONVERGENCE Gateway English About Logout

Test Facility Facility

Home My Profile Accounts

Assessments

Show 10 entries Search:

Assessment ID	Accredited Host	Started On	Submitted On	Status	Actions
---------------	-----------------	------------	--------------	--------	---------

SOCIAL & LABOR CONVERGENCE Gateway English About Logout

Test Facility Facility

Home My Profile Accounts Accredited Hosts Start your Assessment Overview of my SLCP Assessments Get Support

Go back to Assessments

Share Verified Assessments

Assessment ID	PRJ959508
Accredited Host	Fair Factories Clearinghouse (FFC)
Started	August 12, 2021 10:15 AM
Submitted	August 12, 2021 11:09 AM

Additionally shared with following Accredited Hosts

Share with another Accredited Host

Please select the additional Accredited Host platforms which you would like to share this assessment with.

Name	Linked
<input type="checkbox"/> Worldly (Higg FSLM)	Linked Nov 2, 2019
<input type="checkbox"/> Inditex Facilities must choose this option for linking verified reports only in case you already have an existing commercial relationship with INDITEX.	Linked Aug 5, 2021

Share

View Assessment
share with another accredited host
share via email



Ardından son kullanıcılarla paylaşmak için ilgili AH'de tekrar oturum açın.



Soru zamani?

SLCP Maliyetleri ve Faydaları

Neden tesisler SLCP sürecine dahil olmalı?

Social & Labor
Convergence
Program



Ceren Karpuz
Türkiye Temsilcisi
SLCP

Social & Labor
Convergence
Program



SLCP ve ilişkili maliyetler

	Maliyet	KİME ÖDEME	AÇIKLAMALAR
Çevrimiçi eğitim ve desteğe erişim	Ücretsiz	N/A	Çevrimiçi eğitim (e-öğrenme): slconvergence.org/training slconvergence.org/helpdesk adresindeki SSS ve kaynaklar
SLCP Gateway profili	Ücretsiz	N/A	Sadece SLCP'nin başlatıldığı ülkelerde
Worldly FSLM abonelik ücreti	\$499	Tesis Worldly'e öder	Güncel fiyatlandırma ve mevcut hizmetler için Worldly ile iletişime geçin
Doğrulama	Maliyetler Doğrulayıcı Kuruluş (VB) başına farklılık gösterir - düzenli denetimle karşılaştırılabilir	Tesis Doğrulayıcı Kuruluşa doğrudan ödeme yapar	Fiyat teklifi için Doğrulayıcı Kuruluşlar ile iletişime geçin
Doğrulanmış verilere erişim	Ücretsiz	N/A	SLCP doğrulanmış veriler tesise aittir



SLCP'nin benimsenmesinin faydaları



Verilerinizi SLCP değerlendirmelerini kabul etmeyi taahhüt eden 93 marka ve kuruluşla paylaşın



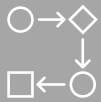
CAF'ın küresel kullanımı ile 26 milyon USD'lik ek kaynak oluştu



Her bir değerlendirme ortalama 2.54 kez paylaşıldı (BW değerlendirmeleri paylaşım ortalaması 2.9)



Birçok endüstri ve üretim sahası için uygundur



Tedarik zincirinin tüm kademelerinde kullanılabilir.



İnsan Hakları Durum Tespiti gerekliliklerini destekler



Tesislerin %65'i denetimlere ayrılan personel zamanının azaldığını bildirmiştir

İstatistikler 2023 verilerine dayanmaktadır

*Better Buying Purchasing Practices Index 2023'e katılanlara göre

Bilmeniz gerekenler: ABD ve AB Mevzuatı

Müşterilerinizi ve dolayısıyla tesisinizi etkileyebilecek yaklaşan insan hakları mevzuatları



Amerika

California Transparency Supply Chain Act, 2010

UFLPA, 2022

Fashion Sustainability and Social Accountability Act, SEC requirements proposed

New York Fashion Act (expected)



Avrupa Birliği

UK Modern Slavery Act, 2015

Germany Due Diligence Supply Chain Act, 2023

EU Corporate Sustainability Reporting Directive (CSRD), 2024

EU Corporate Sustainability Due Diligence Directive (CSDDD), 2024

EU Forced Labor Regulation (expected)



• **SLCP'nin CAF'ı paydaşların HRDD'yi uygulamalarına destek olabilir**

• **SLCP verileri ortaya çıkan politika talepleri ile uyumludur**

- Daha fazla bilgi için SLCP HRDD Toolkit'e [buradan](#) ve CSRD Guidance'a [buradan](#) ulaşabilirsiniz.



İyi haberler: İhracat Destekleri

Pazara Giriş Belgeleri Desteęi



GÜNEYDOęU ANADOLU
İHRACATÇI BİRLİKLERİ



**Mustafa
TIRAMPAOęLU**
GAİB
Devlet Yardımları
Şube Yöneticisi

Social & Labor
Convergence
Program



Pazara Giriş Belgeleri Desteęi



Sertifika



Test/Analiz Raporu



Ruhsatlandırma & Kayıt İşlemleri



Pazara Giriş Belgeleri Desteęi

Destek Türü	Desteęin Konusu	Destek Oranı	2024 Yılı Destek Üst Sınırı
Belge/Sertifika Alım	EK-1B Listesinde Yer Alana Belgeler / Sertifikalar	% 50	11.183.893 TL / YIL
Test / Analiz Raporları	Zorunlu Veya		
Ruhsatlandırma & Kayıt	Pazara Girişte Avantaj Sağlayan		

Başvuru Süresi

- Başvuruların;
 - Belge/ Sertifika Desteğinde, ilgili belgelerin/ sertifikaların düzenlendiği
 - Test/ Analiz Raporu Desteğinde, ilgili testlerin/ analizlerin gerçekleştirildiği tarih itibariyle 6 (altı) ay içerisinde Destek Yönetim Sistemi (DYS) üzerinden ibraz edilmesi gerekmektedir.
- Ruhsatlandırma ve Kayıt İşlemlerinde ise **ödeme tarihinden itibaren** 6 ay içerisinde DYS üzerinden başvuru yapılması gerekmektedir.

Eksik Bilgi / Belge Tamamlama Süresi

- İlgili başvuruların incelenmesi neticesinde eksik bilgi ve/veya belge tespiti halinde **yalnızca DYS üzerinden bildirimde** bulunmaktadır.
- **Eksikliklerin, bildirim tarihinden itibaren 3 (üç) ay** içinde tamamlanması ve başvurunun DYS üzerinden geri gönderilmesi gerekmektedir.
- Başvuru veya eksik bilgi ve/veya belge tamamlama **sürelerinin aşılması halinde ilgili başvuru reddedilerek işlemde kaldırılmaktadır.**

Pazara Giriş Belgeleri Desteđi

- Bařvuruya konu belgelerin/ sertifikaların, test/ analiz raporlarının Akredite Kurumlar/ Kuruluřlar tarafından dzenlenmesi/ gerekleřtirilmesi gerekmektedir.
- Testlerin/ Analizlerin yurt dıřı alıcı talebine istinaden gerekleřtirilmiř olması gerekmekte olup sz konusu giderlere iliřkin bařvuruların EK-2 İcmal Tablosu ibraz edilmesi suretiyle yapılması mmkndr.
- EK-2 İcmal Tablosu ibraz edilmesi halinde deme belgesi, fatura, akreditasyon belgesi, fiyat teklifi, rapor aslının sunulması gerekmemektedir.

Faydalı Linkler

- <https://www.gaib.org.tr/>
- <https://ticaret.gov.tr/>
- [Başvuru İçin Gerekli Belgeler ve Başvuruda Dikkat Edilecek Hususlar \(EK-1/A\)](#)
- [Destek Kapsamındaki Pazara Giriş Belgeleri \(EK-1/B\)](#)
- [EK 2 – Test / Analiz Raporları İcmal Tablosu](#)

Belge Ekleme Talepleri

- EK-1/B'de yer almayan belgeler/ sertifikalar ile kurum/ kuruluş ekleme veya güncelleme talepleri şirketler tarafından DYS üzerinden üyesi oldukları İhracatçı Birlikleri Genel Sekreterliklerine (İBGS) iletilmektedir.
- İBGS'ler tarafından yapılan ön değerlendirme sonrasında uygun görülen talepler, gerekçeli olarak Ticaret Bakanlığına iletilmektedir.
- EK-1/B, gelen talepler ve ihtiyaçlar doğrultusunda değerlendirilerek Ticaret Bakanlığınca güncellenmektedir.

Türk Parası Kıymetini Koruma Hakkında 32 Sayılı Karar

İlgili Karar hükümleri gereği;

«Türkiye’de yerleşik kişilerin kendi aralarında akdedecekleri belirli sözleşme türlerinde, sözleşme bedelinin ve diğer ödeme yükümlülüklerinin döviz cinsinden veya dövize endeksli olarak kararlaştırılması, ödenmesi ve kabul edilmesi mümkün bulunmamaktadır.»

Buna göre;

- Başvuru ekinde ibraz edilecek, sözleşme/ fiyat listesi/ fatura vb. tutar bilgisi içeren tüm belgelerin yalnızca Türk Lirası cinsinden düzenlenmiş olması ve
- Tahsilat işlemlerinin de yine Türk Lirası cinsinden gerçekleştirilmesi gerekmektedir.

HIGG FSLM/ SLCP

- HIGG FSLM/ SLCP denetimi özelinde destek başvurularında dikkat edilmesi gerekenler;
- Öz değerlendirme için Worldly tarafından fatura kesilmekte olup bu faturalardan destek alabilmek için fiyat teklifi ibrazı zorunludur.
- Süreçlerin tamamlanma tarihi belge tarihi olarak esas alınmaktadır.
- Doğrulama sürecinin Türkiye'de yerleşik bir Doğrulayıcı Kuruluş tarafından yapılması halinde 32 sayılı Karar kapsamında harcama belgelerinin TL üzerinden düzenlenmiş olmasına dikkat edilmelidir.
- Başvuru belgeleri eksiksiz bir şekilde yüklenmelidir.

İrtibat

Devlet Yardımları Şubesi

Güneydoğu Anadolu İhracatçı Birlikleri Genel Sekreterliği

Tel : 342 211 05 10

Faks : 342 211 05 09 - 10

Web : www.gaib.org.tr

Adres : Mücahitler Mh. Şehit Ertuğrul Polat Cd. No:3
Şehitkamil / GAZİANTEP

Diğer kaynaklar

Social & Labor
Convergence
Program



Ceren Karpuz
Türkiye Temsilcisi
SLCP

Social & Labor
Convergence
Program



Müşterinizi SLCP verilerini kullanmaya ikna edin

Onları mevcut kaynaklarla SLCP konusunda eğitin ve gereksiz denetimlerden kaçının. Desteğe ihtiyacınız olduğunda biz buradayız!



Doğrulanmış verilerinizi iş ortaklarınıza göndermek için [mektup şablonunu](#) kullanın



SLCP hakkında temel bilgiler verin (SLCP [bilgi paketi](#), başlangıç [web seminerleri](#))



Diğer markaların SLCP'den nasıl yararlandığını paylaşın (marka [kabul listesi](#), [vaka çalışmaları](#), imzacı destek [videosu](#))



Müşterilerinizi ikna etmek için bizimle [iletişime geçin](#)





Tesis Kurslarını tamamlayın



Log in

Create new account

Home

Helpdesk

Contact us



SLCP Online Training

The way to prepare yourself for the SLCP assessment and verification process

LEARN MORE

SIGN UP

e-learning.slconvergence.org

Social & Labor
Convergence
Program



Eğer sorunuz olursa...

**SOCIAL & LABOR
CONVERGENCE**

[Bir talep gönder](#) [e-learning](#) [SLCP website](#) [Oturum aç](#)

SLCP Helpdesk

Q Arama

[SLCP Hakkında](#) [Tesisler](#) [Doğrulayıcı Kuruluşlar/Doğrulayıcılar](#)

[Eğitim Kuruluşları/Eğitmenler](#) [Markalar](#)

Öne çıkan makaleler

SLCP'ye katılımıla ilgili maliyetler nelerdir?

SLCP imzacıları: İmzacı olmak ne anlama geliyor ve nasıl imzacı olabilirim?

Partnerlikler: SLCP ve Better Work nasıl etkileşimde bulunuyor?

www.slconvergence.org/helpdesk



Soru zamani?




Görüşlerinizi paylaşın!

Geri bildirimlerinizi paylaşarak gelecekteki eğitimleri geliştirmemize yardımcı olun.

Yanıtlarınız anonimdir.

Eğitim deneyiminizle ilgili kısa bir anket doldurmak için lütfen bu QR kodunu tarayın.





Teşekkürler!

www.slconvergence.org



Follow us on [LinkedIn](#)

