

SLCP Support

Step-by-step guidance: share your SLCP assessment

June 30, 2025

如何从网关共享您的 SLCP 评估

现在您的 SLCP 评估已经完成，您可以查看、下载 SLCP 数据，并与品牌、标准持有者或其他经认可的托管平台（AH）共享。未经工厂批准，不会共享任何数据。

步骤 1&步骤 2：登录网关，找到“我的 SLCP 评估概览”来查看或共享验证。

要管理您的 SLCP 评估，请登录网关。在菜单选项卡“我的 SLCP 评估概览”下，您可以找到 SLCP 评估。在那里您可以找到查看、下载和共享 SLCP 报告的选项。

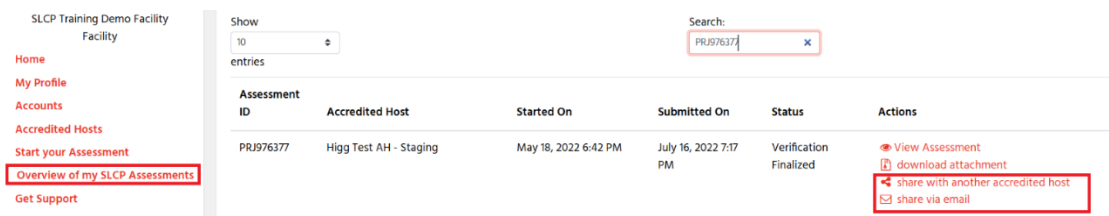
Assessment ID	Accredited Host	Started On	Submitted On	Status	Actions
PRJ976377	Higg Test AH - Staging	May 18, 2022 6:42 PM	July 16, 2022 7:17 PM	Verification Finalized	View Assessment download attachment share with another accredited host share via email

通过单击“查看评估”，您将可以选择查看和下载您的 SLCP 评估。在右上角，您会找到 2 个选项供您选择下载报告。对于 Excel 格式的版本，请单击网页右上角带有“X”的图标。如果您需要 PDF 版本，请单击右上角带有 Acrobat Reader 图标的图标。我们建议使用 Excel 格式，因为它对用户更加友好。

ASSESSMENT INFORMATION	
Assessment ID	PRJ976377
Initiated	May 18, 2022 12:42 PM
Status last updated	July 16, 2022 1:17 PM
Status	VER - Verification Finalized
Facility Name	SLCP Training Demo Facility
Facility ID	FA620638
Facility Geolocation	null, null
Accredited Host / Platform	Higg Test AH - Staging

步骤 3：共享您的评估

在“我的评估概览”选项卡中，您可以选择与您的业务合作伙伴和其他相关方进一步共享报告。

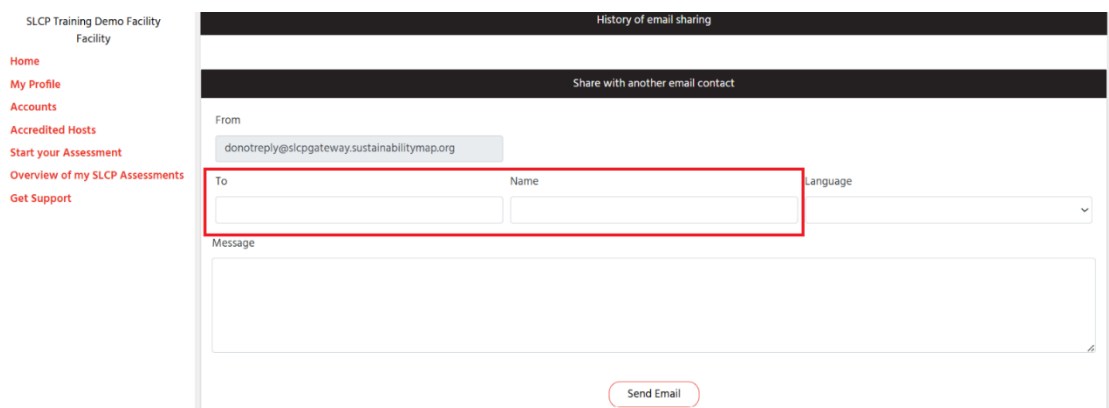


有两种您可以与客户共享 SLCP 报告的方式：

1. 通过网关发送邮件
2. 通过网关共享至另一个经认可的托管平台/品牌托管平台

通过邮件共享经验证的评估

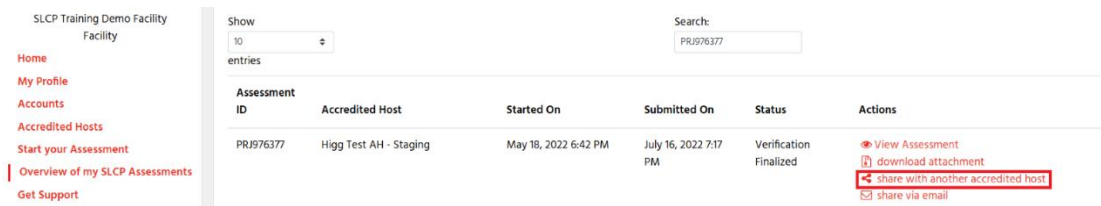
选择“通过电子邮件共享”后，您需要填写一份表格，其中包含您要将 SLCP 评估发送到的电子邮件地址。收件人将收到一封电子邮件，其中包含访问 Excel 和 PDF 格式报告的链接。



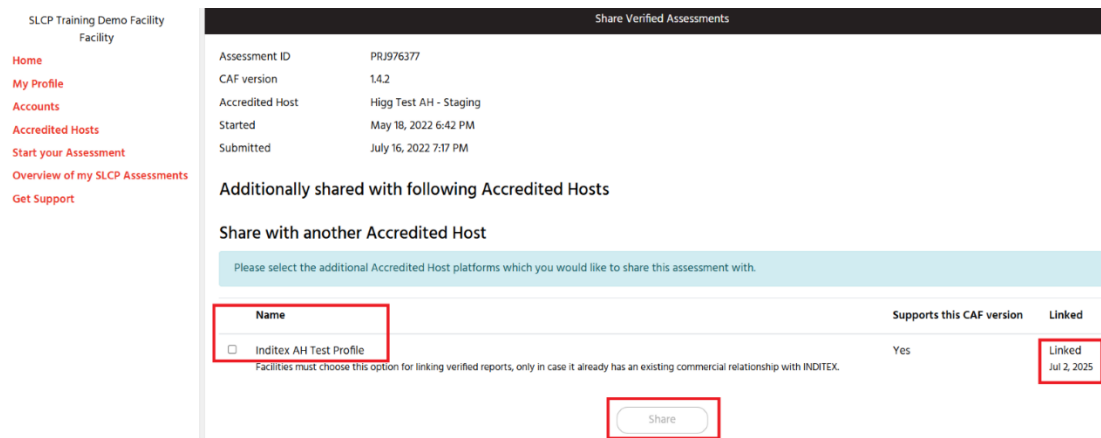
通过网关共享至另一个经认可的托管平台/品牌托管平台

点击您想要共享的评估旁的“共享至另一个经认可的托管平台/品牌托管平台”

如果您已将网关档案链接到经认可的托管平台，则经认可的托管平台/品牌托管平台的名称将显示在屏幕上。点击您要与之分享报告的托管平台/品牌托管平台左侧的复选框，然后点击“共享”。



您可以在[此常见问题解答](#)中找到如何将您的网关档案与托管平台链接的指引。如果您想与品牌托管平台建立联系，您可以在[此常见问题解答](#)中找到有关指引。



注意事项:

- SLCP 报告终结后，不能再对 SLCP 评估做任何更改。
- SLCP 评估安全地存储在网关上。网关由国际贸易中心（ITC）主办，ITC 是世界贸易组织和联合国的联合机构，对数据安全有很高的标准。
- SLCP 评估不包含任何评分，也不提供认证。您的客户可以使用评估中的数据来应用至他们自己的评分或行为准则。
- SLCP 评估不包括纠正行动计划。如您的客户有相关需求，您需要与客户就这一点做深入讨论。